

1 スタートシート

◎ ようこそ、このシートからはじめます! ◎

LaVie A

このたびはLaVie Aシリーズをお買い上げいただきありがとうございます。記載されていることをひとつと確認してから、パソコンの接続に進んでください。

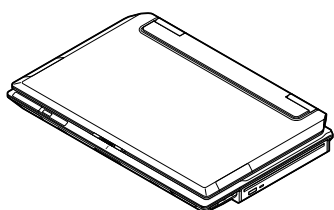


LaVie Gシリーズ をご購入の場合

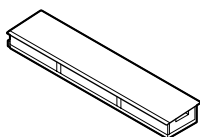
お客様の選択により添付品が異なります。添付品を確認するときには、『LaVie Gシリーズをご購入いただいたお客様へ』をご覧ください。

1 添付品を確認しよう

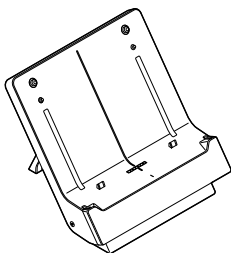
パソコンの箱を開けたら、まずは次のチェックリストを見ながら、添付品がそろっているかを確認してください。



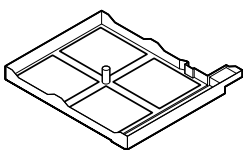
パソコン本体



バッテリーパック



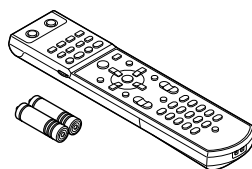
ミュージックスタンド



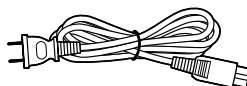
拡張ベイカバー



ウォールマウントプラグ



リモコン
 リモコン用アルカリ電池 (単4形、2本)



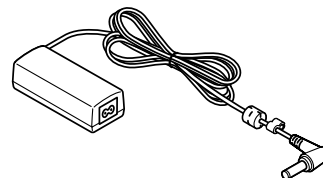
電源コード



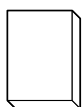
電話回線ケーブル (モジュラーケーブル)



Bluetoothマウス
 マウス用アルカリ電池 (単3形、2本)



ACアダプタ



マニュアルなど

- スタートシート(このシート)
- ソフトウェアのご使用条件(お客様へのお願い) / ソフトウェア使用条件適用一覧
※1枚になっています。
箱の中身を確認後必ずお読みください
- インスタント機能のご使用条件
※箱の中身を確認後必ずお読みください
- 安全にお使いいただくために
※箱の中身を確認後必ずお読みください

- クイック操作シート
- インターネット活用ブック
- 筆王 ユーザーズガイド for NEC
- 添付書類保管ファイル
- 121wareガイドブック
- 準備と設定

- 活用ブック
- 映像・音楽を楽しむ本

- Microsoft® Office Personal Edition 2003の添付品
- Microsoft® Office Personal Edition 2003 パッケージ

添付品が足りないときには

NEC 121 (ワンツワン) コンタクトセンター

フリーコール 0120-977-121 (フリーコール) へお問い合わせください。
携帯電話、PHSをご使用の際は03-6670-6000 (通信料はお客様負担) までお願いします。 ※電話番号をよくお確かめになり、おかけください。

2 接続とセットアップをしよう

添付品がすべてそろっていることを確認したら、『準備と設定』をご覧ください。
のうえ、パソコンの接続とWindowsのセットアップをおこなってください。

所要時間→およそ30分



添付のマニュアルについて

LaVie Aシリーズでは、次のマニュアルをご用意しています。目的に合ったマニュアルをご覧ください。

LaVie Gシリーズ をご購入の場合

お客様の選択により、ここで紹介しているマニュアルが添付されていないことがあります。詳しくは、『LaVie Gシリーズをご購入いただいたお客様へ』をご覧ください。

1 添付品を確認しよう




『スタートシート』
まずは添付品の確認
／どれを読めばいい?
がわかるマニュアル
ガイド

2 パソコンを使う 準備をしよう



『準備と設定』
イラストや画面で確認、
接続やセットアップ/
はじめてのかたには
基本中の基本の操作
／さあはじめよう
インターネット接続/
パソコンを買い替え
たらデータ移行を/
いざというときの再
セットアップ/メモリ
増設でパワーアップ

3 目的に合わせてご覧ください



パソコン活用の ヒントはこの本で

『活用ブック』

マウスやウィンドウの使い方を知る/日本語入力をマスターしてメールにチャレンジ/好きなソフトを使ってみよう/あなたに伝授、簡単ファイル整理術/写真や動画をもっと楽しもう/ポイントを押さえよう、テレビ番組の録画や再生/意外と簡単!? 映像の編集やDVDへの保存/パソコンを家族みんなで使うには、トラブルが起きたら、まずは「困ったときの解決法」



基本操作を 確認したい ときには

『クイック 操作シート』

コツをつかもうソフ
トの起動方法/
押さえておこうウ
ィンドウやファイル
の操作/意外と便
利な文字の入力/ローマ字つづり一覧表



画面で見るマニュアル

『サポートナビゲーター』

ウイルスなどの脅威からパソコンを守るなら「安心安全に使う」/便利な機能や設定方法、添付ソフトについてなら「使いこなす」/パソコンのトラブル解決なら「解決する」/てばやく探すなら検索機能がおすすめ/知らない用語は用語集で確認

■NECのサポート・サービスのご紹介



『121wareガイドブック』
まずは、お客様登録を/121サ
ポーターを活用しよう/安心の電
話サポート/インターネットで知る!
買う!/基礎から学べるパソコン
教室

■BIGLOBEサービスのご紹介



『インターネット活用ブック』
ネットでできるこんなこと/光で
もADSLでもダイヤルアップでも。
お好みで選べる料金プラン/申
し込み方法を選ぼう



リモコンやマウスで 気軽に楽しむなら

『映像・音楽を楽しむ本』

写真や音楽、DVD視聴を気
軽に楽しめるインスタント機
能とMediaGarage/ネット
映像もお手軽に