

重要保管

本紙では、お買いあげいただいた製品についての仕様を記載しております。ご覧いただいた後も大切に保管してください。

はじめにお読みください

このたびは弊社の製品をお買い求めいただき、まことにありがとうございます。本製品はお客様のご要求に基づき、ハードディスクを取り外して出荷しております。梱包箱を開けたら、まず本紙の手順通りに作業を行ってください。

1 型番を控える

梱包箱のステッカーに記載されているフリーセクション型番(フレーム型番とコンフィグオプション型番)について、フレーム型番を確認し、コンフィグオプション型番をこのマニュアルに控えてください。

フリーセクション型番を控える

フレーム型番を確認し、コンフィグオプション型番を控えます。

1. フレーム型番を確認する

フレーム型番に以下の型番が記載されていることを確認してください。

PC-MY30VZZC1



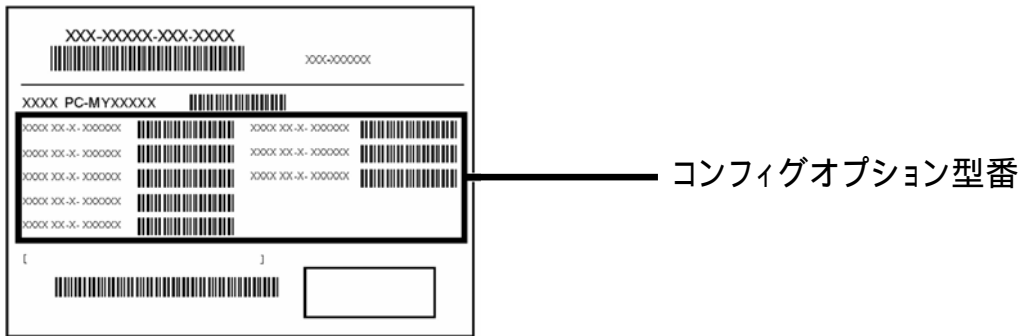
フレーム型番

853-810603-728-A



810603728A

2. コンフィグオプション型番を次のチェック表にチェックする



次のコンフィグオプション(以降、COP と略します)型番はどのモデルにも必須でステッカーには必ず記載されている選択必須と、選択したモデルやオプションによってステッカーに記載される選択任意のものがあります。また、ステッカーに記載されている COP 型番は順不同になっています。

COP 型番に記載されている英数字の意味は次の通りです。

LCD VM-V-D はディスプレイの種類を表しています(選択任意)。

✓	型番	ディスプレイ
	72	17 型高精細 TFT-LCD-E (SXGA)

注意 ディスプレイの箱、保証書、銘板には「-D」が書かれていませんが同じ商品です。

PC-D-KB 1 はキーボード、マウスを表しています(選択必須)。

✓	型番	キーボード、マウス
	10T	テンキー付き PS/2 小型キーボード&PS/2 マウス

PC-D-CD 1 は FDD/CD-ROM 系(セカンダリマスタ)の種類を表しています(選択任意)。

✓	型番	FDD/CD-ROM 系
	ZRD	FDD & CD-R/RW with DVD-ROM

PC-D-ME 1 は合計メモリの容量を表しています(選択必須)。

✓	型番	合計メモリの容量
	H51	DDR2-SDRAM 512MB (512MB × 1)
	P10	DDR2-SDRAM 1GB (512MB × 2)

2 添付品の確認

添付品を確認する

梱包箱を開けたら、まず添付品が揃っているかどうか、このチェックリストを見ながら確認してください。万一、添付品が足りない場合や破損していた場合は、すぐにご購入元にご連絡ください。

箱の中身を確認する

は、各々1つにパックされています。

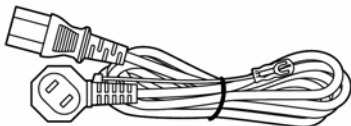
保証書(本体梱包箱に貼り付けられています)

保証書は、ご購入元で所定事項をご記入の上、お受け取りになり、保管してください。保証期間中に万一故障した場合は、保証書の記載内容にもとづいて修理いたします。保証期間後の修理については、ご購入元、または当社指定のサービス窓口にご相談ください。修理によって機能が維持できる場合は、お客様のご要望により有償修理いたします。

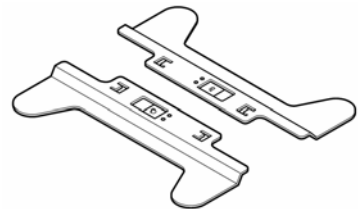
本体(ディスプレイやキーボードなどの周辺機器を含まない iMate を指します)
キーボード
マウス

はじめにお読みください(本紙)
安全にお使いいただくために
保証規定 & 修理に関するご案内

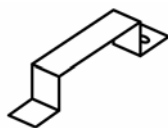
サービスコンセント付き
電源コード



スタビライザ



ケーブルストッパ



ネジ(1本)

ディスプレイがセットになったモデルの場合、ディスプレイの箱の中身について、ディスプレイの箱の中のマニュアルで確認する

(p.2 2- でディスプレイのあるなし、種類が分かります。)

本体にある型番、製造番号と保証書の型番、製造番号が一致していることを確認する

(型番はフレーム型番のみが表示されています。)