


1 スタートシート

◎ ようこそ、このシートからはじめます! ◎

VALUESTAR W

このたびはVALUESTAR Wシリーズをお買い上げいただきありがとうございます。記載されていることをひととおり確認してから、パソコンの接続に進んでください。

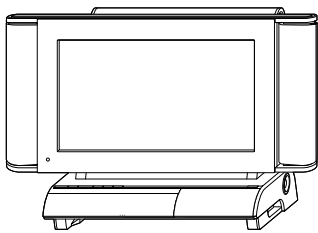


VALUESTAR Gシリーズをご購入の場合

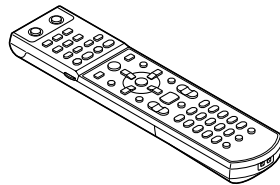
お客様の選択により添付品が異なります。添付品を確認する際には、『VALUESTAR Gシリーズをご購入いただいたお客様へ』をご覧ください。

1 添付品を確認しよう

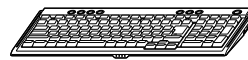
パソコンの箱を開けたら、まずは次のチェックリストを見ながら、添付品がそろっているかを確認してください。



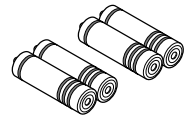
パソコン本体



リモコン



キーボード



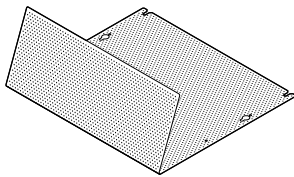
キーボード、マウス用アルカリ電池 (単3形×4本)



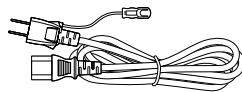
CPRM対応ソフトウェアセットアップディスク (VW700/EGを除く)



リモコン用アルカリ電池 (単4形×2本)



ガジェットスペース用スタンド



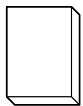
アース付き電源ケーブル



マウス



電話回線ケーブル (モジュラーケーブル)



マニュアルなど

- スタートシート (このシート)
- ソフトウェアのご使用条件 (お客様へのお願い) / ソフトウェア使用条件適用一覧
*1枚になっています。箱の中身を確認後必ずお読みください
- インスタント機能のご使用条件
*箱の中身を確認後必ずお読みください
- 安全にお使いいただくために
*箱の中身を確認後必ずお読みください

- クイック操作シート
- インターネット活用ブック
- 筆王 ユーザーズガイド for NEC
- 添付書類保管ファイル
- 121wareガイドブック

- 準備と設定
- 活用ブック
- パソコンでテレビを楽しむ本
- インスタント機能ガイド
- MediaGarage操作ガイド

Microsoft® Office Personal Edition 2003の添付品 (VW900/EHを除く)
 Microsoft® Office Personal Edition 2003 パッケージ

地上デジタル放送、BS・110度CSデジタル放送を楽しむための添付品 (VW700/EGを除く)

- BS・110度CSデジタル放送パンフレット/加入契約申込書
- B-CASカード

添付品が足りないときには

NEC 121 (ワンツワン) コンタクトセンター

フリーコール 0120-977-121 (フリーコール) へお問い合わせください。
携帯電話、PHSをご使用の際は03-6670-6000 (通信料はお客様負担) までお願いします。 *電話番号をよくお確かめになり、おかけください。

2 接続とセットアップをしよう

添付品がすべてそろっていることを確認したら、『準備と設定』をご覧ください。のうえ、パソコンの接続とWindowsのセットアップをおこなってください。

所要時間→およそ1時間から2時間



添付のマニュアルについて

VALUESTAR Wシリーズでは、次のマニュアルをご用意しています。目的に合ったマニュアルをご覧ください。

VALUESTAR Gシリーズ をご購入の場合

お客様の選択により、ここで紹介しているマニュアルが添付されていないことがあります。詳しくは、『VALUESTAR Gシリーズをご購入いただいたお客様へ』をご覧ください。

1 添付品を確認しよう



『スタートシート』
まずは添付品の確認
／どれを読めばいい?
がわかるマニュアル
ガイド

2 パソコンを使う 準備をしよう



『準備と設定』
イラストや画面で確認、
接続やセットアップ/
はじめてのかたには
基本中の基本の操作
／さあはじめようイ
ンターネット接続/
パソコンを買い替え
たらデータ移行を/
いざというときの再
セットアップ/メモリ
増設でパワーアップ

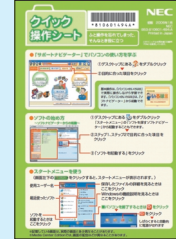
3 目的に合わせてご覧ください



パソコン活用の ヒントはこの本で

『活用ブック』

マウスやウィンドウの使い方を知る/日本語入力をマスターしてメールにチャレンジ/好きなソフトを使ってみよう/あなたに伝授、簡単ファイル整理術/写真や動画をもっと楽しもう/ポイントを押さえよう、テレビ番組の録画や再生/意外と簡単!? 映像の編集やDVDへの保存/パソコンを家族みんなで使うには、トラブルが起きたら、まずは『困ったときの解決法』



基本操作を 確認したい ときには 『クイック 操作シート』

コツをつかもうソ
フトの起動方法/
押さえておこうウ
ィンドウやファイル
の操作/意外と便
利な文字の入力/ローマ字つづり一覧表



画面で見ると知る!

『サポートナビゲーター』

ウイルス対策やセキュリティの設定について確認しよう/添付ソフトの紹介/パソコンの機能や設定方法/知らない用語は用語集で確認/わからないことは検索しよう/『活用ブック』で解決できないトラブルはこちら

■ NECのサポート・サービスのご紹介



『121wareガイドブック』

まずは、お客様登録を/121サ
ポーターを活用しよう/安心の電
話サポート/インターネットで知る!
買う!/基礎から学べるパソコン
教室

■ BIGLOBEサービスのご紹介



『インターネット活用ブック』

ネットでできるこんなこと/光で
もADSLでもダイヤルアップでも。
お好みで選べる料金プラン/申
し込み方法を選ぼう



テレビ機能を 使いこなすなら

『パソコンでテレビを 楽しむ本』

まずは基本のチャンネル設
定を/さかのぼり録画で見
逃さない/自分のペースで
追っかけ再生/忙しいとき
でもおてがる予約やおま
かせ録画で/びったり録画で
番組をDVDに保存/映像編
集でオリジナルDVDもOK



電源オンで すぐに楽しむなら

『INSTANT機能 ガイド』

テレビ番組はさかのぼり録
画で見逃さない/忙しい時
きでもおてがる予約でし
っかり録画/写真や音楽、
DVD視聴もおまかせ



リモコンやマウスで 気軽に楽しむなら

『MediaGarage 操作ガイド』

テレビ番組はさかのぼり録
画で見逃さない/忙しい時
きでもおてがる予約でし
っかり録画/録画したテレビ
番組をDVDに保存/写真
や音楽、DVD視聴もおま
かせ/BIGLOBEストリーム
の世界を堪能