

1 スタートシート

◎ ようこそ、このシートからはじめます! ◎

VALUESTAR X

このたびはVALUESTAR Xシリーズをお買い上げいただきありがとうございます。記載されていることをひとつひとつ確認してから、パソコンの接続に進んでください。



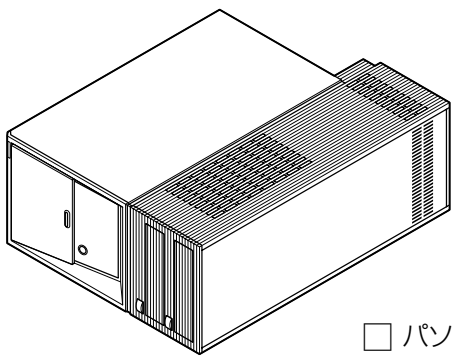
VALUESTAR Gシリーズ をご購入の場合

お客様の選択により添付品が異なります。添付品を確認するときには、「VALUESTAR Gシリーズをご購入いただいたお客様へ」をご覧ください。

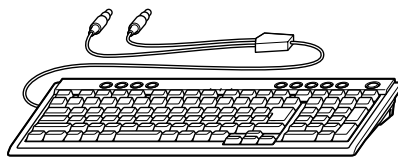
1 添付品を確認しよう

パソコンの箱を開けたら、まずは次のチェックリストを見ながら、添付品がそろっているかを確認してください。

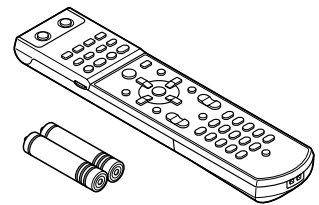
※ディスプレイの添付品については、ディスプレイのマニュアルをご覧ください。



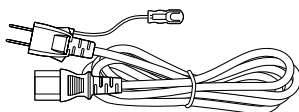
パソコン本体




キーボード



リモコン
 リモコン用アルカリ電池
(単4形、2本)



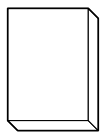
アース付き電源ケーブル



マウス



電話回線ケーブル
(モジュラーケーブル)



マニュアルなど

- スタートシート(このシート)
- ソフトウェアのご使用条件(お客様へのお願い)
/ソフトウェア使用条件適用一覧
※1枚になっています。
箱の中身を確認後必ずお読みください
- インスタント機能のご使用条件
※箱の中身を確認後必ずお読みください

- 安全にお使いいただくために
※箱の中身を確認後必ずお読みください
- クイック操作シート
- インターネット活用ブック
- 添付書類保管ファイル
- 121wareガイドブック

- 準備と設定
- 活用ブック
- パソコンでテレビを楽しむ本
- インスタント機能ガイド
- MediaGarage操作ガイド

トリプルワイヤレスUSBスティックの添付品

- トリプルワイヤレスUSBスティック
※添付品については、トリプルワイヤレスUSBスティックのマニュアルをご覧ください
- トリプルワイヤレスUSBスティックのご注意

Microsoft® Office Personal Edition 2003の添付品

- Microsoft® Office Personal Edition 2003 パッケージ

添付品が足りないときには

NEC 121 (ワントゥワン) コンタクトセンター

フリーコール 0120-977-121 (フリーコール) へお問い合わせください。

携帯電話、PHSをご使用の際は**03-6670-6000** (通信料はお客様負担) までお願いします。 ※電話番号をよくお確かめになり、おかけください。

2 接続とセットアップをしよう

添付品がすべてそろっていることを確認したら、『準備と設定』をご覧になり、パソコンの接続とWindowsのセットアップをおこなってください。

所要時間→およそ1時間から2時間



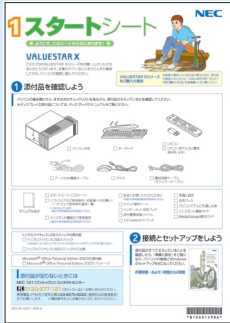
添付のマニュアルについて

VALUESTAR Xシリーズでは、次のマニュアルをご用意しています。
目的に合ったマニュアルをご覧ください。

VALUESTAR Gシリーズ をご購入の場合

お客様の選択により、ここで紹介しているマニュアルが添付されていないことがあります。詳しくは、『VALUESTAR Gシリーズをご購入いただいたお客様へ』をご覧ください。

1 添付品を確認しよう



『スタートシート』
まずは添付品の確認
／どれを読めばいい?
がわかるマニュアル
ガイド

2 パソコンを使う 準備をしよう



『準備と設定』
イラストや画面で確認、
接続やセットアップ/
はじめてのかたには
基本中の基本の操作
／さあはじめようイン
ターネット接続／パソ
コンを買い替えたなら
データ移行を／いざ
というときの再セット
アップ／メモリ増設で
パワーアップ


3 目的に合わせてご覧ください



パソコン活用の ヒントはこの本で

『活用ブック』

マウスやウィンドウの使い方を知る／日本語入力をマスターしてメールにチャレンジ／好きなソフトを使ってみよう／あなたに伝授、簡単ファイル整理術／写真や動画をもっと楽しもう／ポイントを押さえよう、テレビ番組の録画や再生／意外と簡単!?映像の編集やDVDへの保存／パソコンを家族みんなで使うには、トラブルが起きたら、まずは「困ったときの解決法」



基本操作を 確認したい ときには

『クイック 操作シート』

コツをつかもうソ
フトの起動方法/
押さえておこうウ
ィンドウやファイ
ルの操作／意外と便
利な文字の入力／ローマ字つづり一覧表



画面で見ると知る!

『サポートナビゲーター』

ウイルス対策やセキュリティの設定について確認しよう／添付ソフトの紹介／パソコンの機能や設定方法／知らない用語は用語集で確認／わからないことは検索しよう／『活用ブック』で解決できないトラブルはこちら

■ NECのサポート・サービスのご紹介



『121wareガイドブック』
まずは、お客様登録を／121サポ
ーターを活用しよう／安心の電話サポ
ート／インターネットで知る!買
う!／基礎から学べるパソコン教室

■ BIGLOBEサービスのご紹介



『インターネット活用ブック』
ネットのできるこんなこと／光で
もADSLでもダイヤルアップでも。
お好みで選べる料金プラン／申し
込み方法を選ぼう



テレビ機能を 使いこなすなら

『パソコンでテレビを 楽しむ本』

まずは基本のチャンネル設定
を／さかのぼり録画で見逃さ
ない／自分のペースで追っ
かけ再生／忙しいときでもお
てがる予約やおまかせ録画
で／びったり録画で番組を
DVDに保存／映像編集でオ
リジナルDVDもOK



電源オンで すぐに楽しむなら

『インスタント機能 ガイド』

テレビ番組はさかのぼり録
画で見逃さない／忙しいと
きでもおてがる予約でしっ
かり録画／写真や音楽、
DVD視聴もおまかせ



リモコンやマウスで 気軽に楽しむなら

『MediaGarage 操作ガイド』

テレビ番組はさかのぼり録
画で見逃さない／忙しいと
きでもおてがる予約でしっ
かり録画／録画したテレビ
番組をDVDに保存／写真
や音楽、DVD視聴もおまか
せ／BIGLOBEストリー
ムの世界を堪能