

1 スタートシート

◎ ようこそ、このシートからはじめます! ◎

VALUESTAR W

このたびはVALUESTAR Wシリーズをお買い上げいただきありがとうございます。記載されていることをひとつひとつ確認してから、パソコンの接続に進んでください。

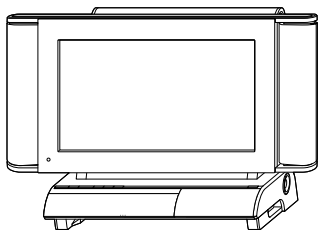


VALUESTAR Gシリーズをご購入の場合

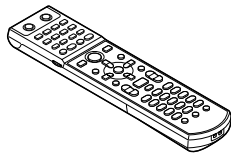
お客様の選択により添付品が異なります。添付品を確認するときには、「VALUESTAR Gシリーズをご購入いただいたお客様へ」をご覧ください。

1 添付品を確認しよう

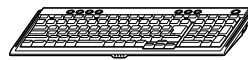
パソコンの箱を開けたら、まずは次のチェックリストを見ながら、添付品がそろっているかを確認してください。



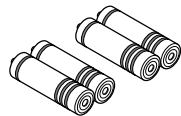
パソコン本体
※モデルにより形状は異なります。



リモコン



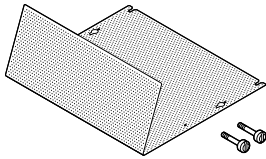
キーボード



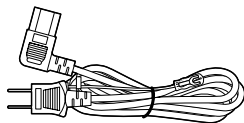
キーボード、マウス用乾電池 (単3形×4本)



リモコン用乾電池 (単4形×2本)



ガジェットスペース用スタンド
 スタンド取付け用ネジ(2個)



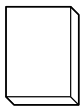
アース付き電源ケーブル



マウス



電話回線ケーブル (モジュラーケーブル) (VW990/HGのみ)



マニュアルなど

- スタートシート(このシート)
- ソフトウェアのご使用条件(お客様へのお願い) / ソフトウェア使用条件適用一覧 ※1枚になっています。箱の中身を確認後必ずお読みください
- 安全にお使いいただくために ※箱の中身を確認後必ずお読みください
- クイック操作シート

- デジタル放送録画番組配信機能をお使いのお客様へ
- PC修理チェックシート
- 121wareガイドブック
- インターネット活用ブック
- 準備と設定
- 活用ブック

- 映像・音楽を楽しむ本
- テレビを楽しむ本
- パソコンのトラブルを解決する本
- Windows Vistaをアップグレードしよう DVD-ROM (Windows® Anytime Upgrade DVD)
- 「HD Writer Ver1.0J for SD1」CD-ROM (VW990/HGのみ)

地上デジタル放送、BS・110度CSデジタル放送を楽しむための添付品

- BS・110度CSデジタル放送パンフレット/加入契約申込書 (VW990/HGのみ)
- B-CASカード※ ※VW790/HGは、マニュアルと同じ袋に同梱されています。

Microsoft® Office Personal 2007の添付品

- Microsoft® Office Personal 2007 パッケージ

添付品が足りないときには

NEC 121 (ワントゥワン) コンタクトセンター

0120-977-121 (フリーコール) へお問い合わせください。
携帯電話、PHSをご使用の際は**03-6670-6000** (通信料はお客様負担) までお願いします。 ※電話番号をよくお確かめになり、おかけください。

2 接続とセットアップをしよう

添付品がすべてそろっていることを確認したら、「準備と設定」をご覧のうえ、パソコンの接続とWindowsのセットアップをおこなってください。

所要時間→およそ1時間から2時間



添付のマニュアルについて

VALUESTAR Wシリーズでは、次のマニュアルをご用意しています。目的に合ったマニュアルをご覧ください。

VALUESTAR Gシリーズ をご購入の場合

お客様の選択により、ここで紹介しているマニュアルが添付されていないことがあります。詳しくは、『VALUESTAR Gシリーズをご購入いただいたお客様へ』をご覧ください。

1 添付品を確認しよう




『スタートシート』
まずは添付品の確認
／どれを読めばいい?
がわかるマニュアル
ガイド

2 パソコンを使う準備をしよう



『準備と設定』
イラストや画面で確認、
接続やセットアップ/
はじめてのかたには
基本中の基本の操作
／さあはじめようイン
ターネット接続/
パソコンを買い替え
たらデータ移行を/
メモリ増設でパー
アップ


3 目的に合わせてご覧ください



パソコン活用のヒントはこの本で

『活用ブック』

マウスやウィンドウの使い方を知る／日本語入力をマスターしてメールにチャレンジ／好きなソフトを使ってみよう／あなたに伝授、簡単ファイル整理術／写真や動画をもっと楽しもう／Windows Vistaでここが変わった!?



基本操作を確認したいときには

『クイック操作シート』

コツをつかもうソフトの起動方法／意外と便利な文字の入力／ローマ字つづり一覧表



画面で見るマニュアル

『サポートナビゲーター』

ウイルスなどの脅威からパソコンを守るなら「安心安全に使う」／便利な機能や設定方法、添付ソフトについてなら「使いこなす」／パソコンのトラブル解決なら「解決する」／てばやく探すなら検索機能がおすすめ／知らない用語は用語集で確認

■NECのサポート・サービスのご紹介



『121wareガイドブック』
まずは、お客様登録を／121サ
ポーターを活用しよう／安心の電
話サポート／インターネットで知る!
買う!／基礎から学べるパソコン
教室

■BIGLOBEサービスのご紹介



『インターネット活用ブック』
ネットでできるこんなこと／光で
もADSLでもダイヤルアップでも。
お好みで選べる料金プラン／申
し込み方法を選ぼう



リモコンやマウスで てがるに楽しむなら

『映像・音楽を楽しむ本』

写真や音楽、テレビ、DVDを
てがるに楽しめるMedia
Center (メディアセンター)



トラブルが 起きたら、まずは

『パソコンのトラブル を解決する本』

電源が入らないなど、「サポ
ートナビゲーター」を見ら
れないときのQ&A/パソ
コンを再セットアップするには



テレビ機能を 使いこなすなら

『テレビを楽しむ本』

テレビを楽しめる
SmartVision/さかのぼ
り録画や追っかけ再生で
見逃さない/おてがる予
約やおまかせ録画で録りま
くる/びったり録画で
DVDに保存/映像を編集
してDVDを作る