

# 1 スタートシート

◎ ようこそ、このシートからはじめます! ◎

## VALUESTAR L

このたびはVALUESTAR Lシリーズをお買い上げいただきありがとうございます。記載されていることをひとつひとつ確認してから、パソコンの接続に進んでください。



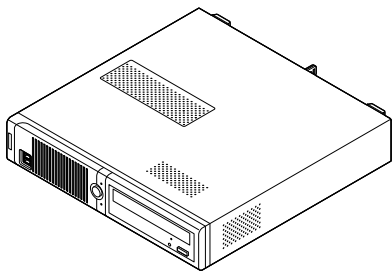
VALUESTAR Gシリーズ  
をご購入の場合

お客様の選択により添付品が異なります。添付品を確認するときには、「VALUESTAR Gシリーズをご購入いただいたお客様へ」をご覧ください。

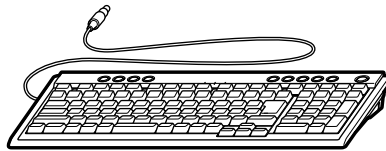
## 1 添付品を確認しよう

パソコンの箱を開けたら、まずは次のチェックリストを見ながら、添付品がそろっているかを確認してください。

※ディスプレイの添付品については、ディスプレイのマニュアルをご覧ください。



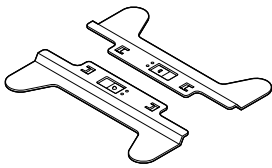
パソコン本体



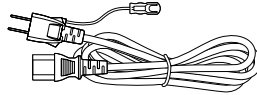
キーボード



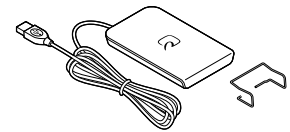
マウス



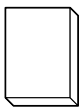
スタビライザ



アース付き電源ケーブル



FeliCaポート  
 カードホルダー  
(FeliCaポートと同じ箱に入っています)



マニュアルなど

- スタートシート(このシート)
- ソフトウェアのご使用条件(お客様へのお願い)  
/ソフトウェア使用条件適用一覧  
※1枚になっています。  
箱の中身を確認後必ずお読みください
- 安全にお使いいただくために  
※箱の中身を確認後必ずお読みください

- クイック操作シート
- PC修理チェックシート
- 121wareガイドブック
- インターネット活用ブック
- 準備と設定
- 活用ブック

- 映像・音楽を楽しむ本
- パソコンのトラブルを解決する本
- Windows Vistaをアップグレードしよう DVD-ROM  
(Windows® Anytime Upgrade DVD)  
※有償でWindows Vistaをアップグレードする際に使用するDVD-ROMです  
(通常は、使用する必要はありません)

- Microsoft® Office Personal 2007の添付品
- Microsoft® Office Personal 2007 パッケージ

### 添付品が足りないときには

NEC 121 (ワントゥワン) コンタクトセンター

**0120-977-121** (フリーコール) へお問い合わせください。

携帯電話、PHSをご使用の際は03-6670-6000 (通信料はお客様負担) までお願いします。 ※電話番号をよくお確かめになり、おかけください。

## 2 接続とセットアップをしよう

添付品がすべてそろっていることを確認したら、『準備と設定』をご覧のうえ、パソコンの接続とWindowsのセットアップをおこなってください。

所要時間→およそ1時間から2時間



# 添付のマニュアルについて

VALUESTAR Lシリーズでは、次のマニュアルをご用意しています。目的に合ったマニュアルをご覧ください。

## VALUESTAR Gシリーズ をご購入の場合

お客様の選択により、ここで紹介しているマニュアルが添付されていないことがあります。詳しくは、『VALUESTAR Gシリーズ をご購入いただいたお客様へ』をご覧ください。

### 1 添付品を確認しよう



『スタートシート』  
まずは添付品の確認  
／どれを読めばいい？  
がわかるマニュアル  
ガイド

### 2 パソコンを使う 準備をしよう



『準備と設定』  
イラストや画面で確認、  
接続やセットアップ/  
はじめてのかたには  
基本中の基本の操作  
／さあはじめようイン  
ターネット接続/  
パソコンを買い替え  
たらデータ移行を/  
メモリ増設でパワー  
アップ

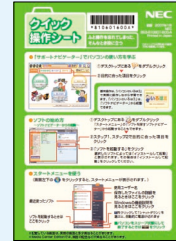
### 3 目的に合わせてご覧ください



#### パソコン活用の ヒントはこの本で

##### 『活用ブック』

マウスやウィンドウの使い方を知る／日本  
語入力をマスターしてメールにチャレン  
ジ／好きなソフトを使ってみよう／あなた  
に伝授、簡単ファイル整理術／写真や動  
画をもっと楽しもう／Windows Vistaで  
ここが変わった!?



#### 基本操作を 確認したい ときには

##### 『クイック 操作シート』

コツをつかもうソ  
フトの起動方法/  
意外と便利な文字  
の入力/ローマ字  
つづり一覧表



#### 画面で見るマニュアル

##### 『サポートナビゲーター』

ウイルスなどの脅威からパソコンを守るなら「安心安全に使う」／便利な機能や設定方法、添付ソフトについてなら「使いこなす」／パソコンのトラブル解決なら「解決する」／てばやく探すなら検索機能がおすすめ／知らない用語は用語集で確認

### ■NECのサポート・サービスのご紹介



#### 『121wareガイドブック』

まずは、お客様登録を／121サ  
ポーターを活用しよう／安心の電  
話サポート／インターネットで知る!  
買う!／基礎から学べるパソコン  
教室

### ■BIGLOBEサービスのご紹介



#### 『インターネット活用ブック』

ネットのできるこんなこと／光で  
もADSLでもダイヤルアップでも。  
お好みで選べる料金プラン／申  
し込み方法を選ぼう



#### リモコンやマウスで てがるに楽しむなら

##### 『映像・音楽を楽しむ本』

写真や音楽、DVDをてがる  
に楽しめる Windows  
Media Center



#### トラブルが 起きたら、まずは

##### 『パソコンのトラブル を解決する本』

電源が入らないなど、「サポ  
ートナビゲーター」を見ら  
れないときのQ&A/パソ  
コンを再セットアップするには