


1 スタートシート

◎ ようこそ、このシートからはじめます! ◎

VALUESTAR L

このたびはVALUESTAR Lシリーズをお買い上げいただきありがとうございます。記載されていることをひとつと確認してから、パソコンの接続に進んでください。

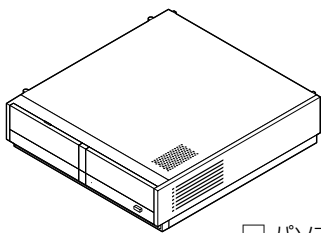


VALUESTAR Gシリーズをご購入の場合

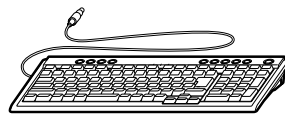
お客様の選択により添付品が異なります。添付品を確認するときには、「VALUESTAR Gシリーズをご購入いただいたお客様へ」をご覧ください。

1 添付品を確認しよう

パソコンの箱を開いたら、まずは次のチェックリストを見ながら、添付品がそろっているかを確認してください。



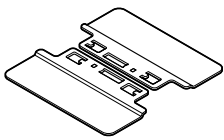
パソコン本体



キーボード



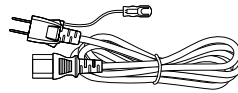
マウス



スタビライザ



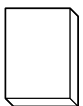
FeliCaポート
カードホルダー
(FeliCaポートと同じ箱に入っています)



アース付き電源コード



ワイヤレスLANアンテナ
(VL770/KGのみ)



マニュアルなど

- スタートシート(このシート)
- ソフトウェアのご使用条件(お客様へのお願い)
ソフトウェア使用条件適用一覧
※1枚になっています。
箱の中身を確認後必ずお読みください
- 安全にお使いいただくために
※箱の中身を確認後必ずお読みください

- クイック操作シート
- PC修理チェックシート
- 121wareガイドブック
- インターネット活用ブック
- 準備と設定
- 活用ブック

- 映像・音楽を楽しむ本
- パソコンのトラブルを解決する本

- Microsoft® Office Personal 2007の添付品
- Microsoft® Office Personal 2007 パッケージ

添付品が足りないときには

NEC 121 (ワントゥワン) コンタクトセンター

0120-977-121 (フリーコール) へお問い合わせください。

携帯電話やPHS、もしくはIP電話など、フリーコールをご利用いただけないお客様は03-6670-6000 (通話料はお客様負担) までお願いします。
※電話番号をよくお確かめになり、おかけください。

故障かな?と思ったら... まずは自己診断と電話相談を!

- ・マニュアルでパソコンの使い方やトラブル対処法を調べる
 - ・情報サイト121ware.comで最新の情報やトラブル対処法を確認する
- 電話相談 NEC 121 (ワントゥワン) コンタクトセンターの故障診断へお問い合わせください
詳しくは、商品に添付している「121wareガイドブック」をご確認ください

2 接続とセットアップをしよう

添付品がすべてそろっていることを確認したら、『準備と設定』をご覧のうえ、パソコンの接続とWindowsのセットアップをおこなってください。

所要時間→およそ50分から90分程度



添付のマニュアルについて

VALUESTAR Lシリーズでは、次のマニュアルをご用意しています。目的に合ったマニュアルをご覧ください。

VALUESTAR Gシリーズ をご購入の場合

お客様の選択により、ここで紹介しているマニュアルが添付されていないことがあります。詳しくは、『VALUESTAR Gシリーズをご購入いただいたお客様へ』をご覧ください。

1 添付品を確認しよう



『スタートシート』
まずは添付品の確認
／どれを読めばいい？
がわかるマニュアル
ガイド

2 パソコンを使う 準備をしよう



『準備と設定』
イラストや画面で確認、
接続やセットアップ／
はじめてのかたには
基本中の基本の操作
／さあはじめようイン
ターネット接続／
パソコンを買い替え
たらデータ移行を／
メモリ増設でパー
アップ

3 目的に合わせてご覧ください



パソコン活用の ヒントはこの本で

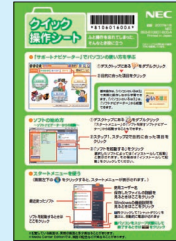
『活用ブック』

マウスやウィンドウの使い方を
知る／日本語入力をマスターして
メールにチャレンジ／好きなソフト
を使ってみよう／あなたに伝授、
簡単ファイル整理術／写真や動
画をもっと楽しもう／Windows
Vistaでここが変わった!?



使いながら覚える 『パソコンのいろは3』

マウスやキーボードの使い方／
Windows Vistaの基本的な使い方
／インターネット、メールの
使い方



基本操作を 確認したい ときには

『クイック 操作シート』

コツをつかもうソ
フトの起動方法／
意外と便利な文字
の入力／ローマ字
つづり一覧表



画面で見るマニュアル

『サポートナビゲーター』

ウイルスなどの脅威からパソコンを守るなら「**安心安全に使う**」／便利な機能や設定方法、添付ソフトについてなら「**使いこなす**」／パソコンのトラブル解決なら「**解決する**」／てばやく探すなら**検索機能**がおすす／知らない用語は**用語集**で確認

■NECのサポート・サービスのご紹介



『121wareガイドブック』
まずは、お客様登録を／121サ
ポーターを活用しよう／安心の電
話サポート／インターネットで知る!
買う!／基礎から学べるパソコン
教室

■BIGLOBEサービスのご紹介



『インターネット活用ブック』
ネットのできるこんなこと／光で
もADSLでもダイヤルアップでも。
お好みで選べる料金プラン／申
し込み方法を選ぼう



映像や音楽を てがるに楽しむなら

『映像・音楽を楽しむ本』

写真や音楽、DVDをてがるに楽しむ
Windows Media Center



トラブルが起きたら、まずは

『パソコンのトラブルを解決する本』

電源が入らないなど、「サポートナビゲ
ーター」を見られないときの**Q&A**／パ
ソコンを再**セットアップ**するには