

1 スタートシート

◎ ようこそ、このシートからはじめます! ◎

VALUESTAR L

このたびはVALUESTAR Lシリーズをお買い上げいただきありがとうございます。記載されていることをひとつひとつ確認してから、パソコンの接続に進んでください。

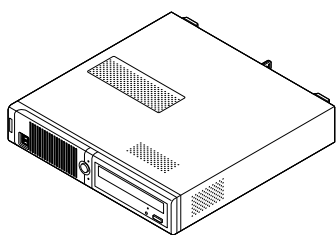


VALUESTAR Gシリーズ をご購入の場合
お客様の選択により添付品が異なります。添付品を確認するときには、『VALUESTAR Gシリーズをご購入いただいたお客様へ』をご覧ください。


1 添付品を確認しよう

パソコンの箱を開けたら、まずは次のチェックリストを見ながら、添付品がそろっているかを確認してください。

※ディスプレイの添付品については、ディスプレイのマニュアルをご覧ください。



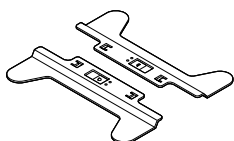
パソコン本体



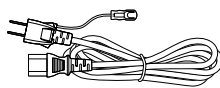
キーボード



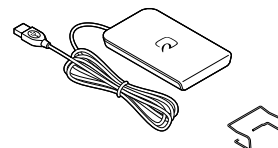
マウス



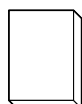
スタビライザ



アース付き電源コード



FeliCaポート
 カードホルダー
(FeliCaポートと同じ箱に入っています)



マニュアルなど

- スタートシート(このシート)
- クイック操作シート
- 活用ブック
- ソフトウェアのご使用条件(お客様へのお願い) / ソフトウェア使用条件適用一覧
- PC修理チェックシート
- 映像・音楽を楽しむ本
- ※1枚になっています。箱の中身を確認後必ずお読みください
- 121wareガイドブック
- パソコンのトラブルを解決する本
- 安全にお使いいただくために
- インターネット活用ブック
- ※箱の中身を確認後必ずお読みください
- 準備と設定

Microsoft® Office Personal 2007の添付品
 Microsoft® Office Personal 2007 パッケージ

添付品が足りないときには

NEC 121 (ワントゥワン) コンタクトセンター

0120-977-121 (フリーコール) へお問い合わせください。

携帯電話やPHS、もしくはIP電話など、フリーコールをご利用いただけないお客様は03-6670-6000 (通話料はお客様負担) までお願いします。
※電話番号をよくお確かめになり、おかけください。

故障かな?と思ったら... まずは自己診断と電話相談を!

- ・マニュアルでパソコンの使い方やトラブル対処法を調べる
- ・情報サイト121ware.comで最新の情報やトラブル対処法を確認する

電話相談
NEC 121 (ワントゥワン) コンタクトセンターの故障診断へお問い合わせください
詳しくは、商品に添付している「121wareガイドブック」をご確認ください

2 接続とセットアップをしよう

添付品がすべてそろっていることを確認したら、『準備と設定』をご覧ください。のうえ、パソコンの接続とWindowsのセットアップをおこなってください。

所要時間→およそ50分から90分程度



添付のマニュアルについて

VALUESTAR Lシリーズでは、次のマニュアルをご用意しています。目的に合ったマニュアルをご覧ください。

VALUESTAR Gシリーズ をご購入の場合

お客様の選択により、ここで紹介しているマニュアルが添付されていないことがあります。詳しくは、『VALUESTAR Gシリーズをご購入いただいたお客様へ』をご覧ください。

1 添付品を確認しよう



『スタートシート』
まずは添付品の確認
／どれを読めばいい？
がわかるマニュアル
ガイド

2 パソコンを使う準備をしよう



『準備と設定』
イラストや画面で確認、
接続やセットアップ／
はじめてのかたには
基本中の基本の操作
／さあはじめようイン
ターネット接続／
パソコンを買い替え
たらデータ移行を／
メモリ増設でパー
アップ

3 目的に合わせてご覧ください



パソコン活用のヒントはこの本で


『活用ブック』

マウスやウィンドウの使い方を
知る／日本語入力をマスターして
メールにチャレンジ／好きなソフト
を使ってみよう／あなたに伝授、
簡単ファイル整理術／写真や動
画をもっと楽しもう／Windows
Vistaでここが変わった!?



使いながら覚える「パソコンのいろは3」

マウスやキーボードの使い方／
Windows Vistaの基本的な使い方
／インターネット、メールの使い方



基本操作を確認したいときには

『クイック操作シート』

コツをつかもうソフトの起
動方法／意外と便利な文字
の入力／ローマ字つづり一覧表



画面で見るマニュアル

『サポートナビゲーター』

ウイルスなどの脅威からパソコン
を守るなら「安心安全に使う」
／便利な機能や設定方法、添
付ソフトについてなら「使いこ
なす」／パソコンのトラブル解
決なら「解決する」／てばやく
探すなら検索機能がおすすめ
／知らない用語は用語集で確
認

■ NECのサポート・サービスのご紹介



『121wareガイドブック』
まずは、お客様登録を／121サ
ポーターを活用しよう／安心の電
話サポート／インターネットで知
る!／基礎から学べるパソコン
教室

■ BIGLOBEサービスのご紹介



『インターネット活用ブック』
ネットのできるこんなこと／光
でもADSLでもダイヤルアップ
でも。お好みで選べる料金
プラン／申し込み方法を選ぼう



映像や音楽を てがるに楽しむなら

『映像・音楽を楽しむ本』

写真や音楽、DVDをてがるに
楽しむ Windows Media Center



トラブルが起きたら、まずは

『パソコンのトラブルを解決する本』

電源が入らないなど、「サポ
ートナビゲーター」を見られ
ないときのQ&A／パソコン
を再セットアップするには

©NEC Corporation, NEC Personal Products, Ltd. 2007
日本電気株式会社、NECパーソナルプロダクツ株式会社の許可なく複製、改変などを行うことはできません。
Microsoft、Windows、Windows Vistaは、米国Microsoft Corporationの米国およびその他の国における商標または登録商標です。
その他、記載されている会社名、商品名は各社の商標または登録商標です。