

Empowered by Innovation

NEC

VALUESTAR

総 合 カ タ ロ グ

2001年
8月発表モデル

インターネット天国、ビッグロブ。

BIGLOBE

<http://www.biglobe.ne.jp/>

ブロードバンドもビッグロブ



お客様一人一人にNo.1の商品を提案していきたいという思いを「i」に表したシンボルデザインです。



ブロードバンドで、はじける好奇心、ときめく

ブロードバンドが、

ますます身近になってきました。

この新しい大容量&高速通信技術によって

パソコンがさらに楽しく進歩します。

高輝度かつ大画面でブロードバンドの持ち味を

さらに際立たせるVALUESTAR。

映画、DVDの鑑賞やCD、MDの編集をはじめ、

撮影したデジタルビデオカメラの映像を友達に見せたり、

高画質な映像コンテンツへアクセスしたり。

増え続ける楽しみの数々にあなたの中の

遊び心と創造力をくすぐるVALUESTARです。



Aterm WARPSTARシリーズ 別売で
1人1人のブロードバンドスタイルを

Aterm WB45RL
ワイヤレスLANセット(USBタイプ)

オープン価格 13ページをあわせてお読みください

NEC Windows®XP アップグレード プログラム

本カタログに記載のVALUESTARを2001年12月31日までにご購入いただいた方で、「Windows®XP アップグレードキット」のご購入をご希望の方が2002年1月31日までにお申し込みいただくと、Windows®XPの出荷開始後、販売のご案内を致します。詳しくは、商品同梱の申込書をお読み下さい。

24ページに記載のブロードバンド接続に関する注意事項をあわせてお読みください。

写真、イラストはイメージです。写真中のAtermは別売です。



創造力。



ひとりひとりの楽しみ方に、選べる3種類のバリュースター

VALUESTAR T



TVは“見る”から“操る”へ。豊富なTV機能満載のモデルです。

VALUESTAR C



TVを気軽に便利に楽しめるCRTモデルです。

VALUESTAR L



クリエイティブな機能に加えてネットワークもばっちりのモデルです。



CD作成やDVDが楽しめる機種もラインアップした身近なモデルです。

えびる
モデル

あなたの生活シーンに合わせてベストチョイス

詳しくは13ページをご覧ください



写真、ハズコム画面はイメージです。



機種によりできる機能が異なります。22～23ページで必ずご確認ください。アイコンについての説明は12～17ページをご覧ください。

パソコンでTVを操る オーディオ&ビジュアルを思いっきり楽しむ

◆ 高輝度&ワイドで、より美しく、鮮やかに。TVやDVD、ブロードバンドがもっと楽しくなる

映像ひきたつ高輝度ワイド液晶を幅広くラインアップ

高輝度ワイド液晶ディスプレイの採用で、DVDなどの横長の映像も迫力いっぱい楽しめます。15.3型(VT500/OD、VT550/OD)に加え17.5型(VT700/OD、VT750/OD、VT770/OD)もラインアップ。



【液晶モデル】ボタンひとつで明るく鮮やかに

「VISUAL」ボタンで映画などでの暗いシーンはくっきりと、風景や肌などは色鮮やかに見ることができます。特に15.3型高輝度ワイド液晶では、明るさが通常モードの約2.5倍になり、家庭のTV並み*1のくっきりとした画面でご覧いただけます。(17.5型では明るさが約2倍になります。)

通常モードの最高輝度と比較した場合



CRTでも明るく

VT300/ODは、17型の高輝度フルフラット「ダイヤモンドトン[®]管」を採用。従来のCRTに比べて約2倍明るい画面で映像が楽しめます。また、ボタン1つで明るくでき、暗いシーンもくっきり見ることができます。



【液晶モデル】動画部分のみ明るくできるモードも装備

ワープロや表計算をする一方で同時にTVやDVD、ブロードバンドで配信される動画などを鮮やかな画面で楽しむなど、目的に応じた使い分けができます。



動画表示しているウィンドウ部分のみ明るく表示

◆ 充実のサウンド機能で 「パソコンでTV」をさらに楽しく

その場に居合わせているような臨場感サウンド【VT770/OD】サラウンドスピーカシステム(ドルビー 5.1ch対応)なら、立体的な音響空間が実現し、あふれる臨場感でDVDなどを味わえます。TV-OUT 端子から大画面TVに接続すれば、さらに迫力アップ。

内蔵スピーカ

【VT700/OD、VT750/OD、VT770/OD】

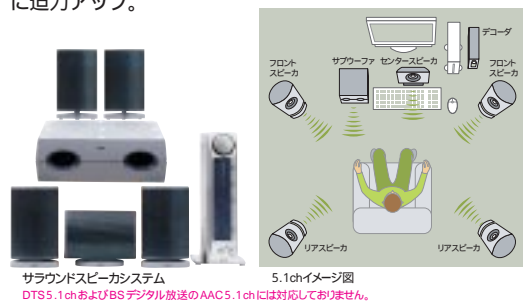
17.5型液晶ディスプレイには高音質スピーカを内蔵しています。



タワー型・高音質外付けスピーカ

【VT300/OD、VT500/OD、VT550/OD】


接地面積を小さくしたタワー型のラディエーティング(拡散)方式を採用。高性能・高音質スピーカユニットを搭載しました。



ドルビー ヘッドフォン機能

通常のヘッドフォンで迫力のあるサラウンドを楽しめます。

Dolby, ドルビー, Pro LogicおよびダブルD記号は、ドルビーラボラトリーズの商標です。



◆ パソコン機能も 便利に使えるリモコン

TVチャンネルはもちろん、パソコンのマルチブレードドライブ(CD-R/RW with DVD-ROM)の操作や、インターネットエクスプローラを起動させたりなど、様々な機能が操作できる便利なリモコンが標準添付。



申し込みをすれば
FDユニットをご提供!

本商品をお買い上げのお客様を対象に、フロッピーディスクユニットをご提供しております。詳しくは23ページのご案内をご覧ください。



TVチューナ:【VT300/OD、VT500/OD、VT550/OD、VT700/OD、VT750/ODの場合】音声多重対応、受信チャンネル:VHF(1-12ch)、UHF(13-62ch)【VT770/ODの場合】BSデジタル放送対応、音声多重対応、受信チャンネル:VHF(1-12ch)、UHF(13-62ch) **データ放送受信:**【VT300/OD、VT500/OD、VT550/OD、VT700/OD、VT750/ODの場合】地上波データ放送(bitcast、ADAMS)、文字多重放送【VT770/ODの場合】BSデジタルデータ放送、地上波データ放送(bitcast、ADAMS)、文字多重放送 **映像合成表示機能:**DirectShowにより任意のサイズで合成表示可能(全面表示可能)、bitcastブラウザ使用時は240×180ドット以上(縦横比3:4固定)添付のソフトウェア「SmartVision BS/TV」では400×300ドット以上(縦横比9:16)の範囲で固定サイズによる段階的リサイズが可能。【VT770/ODのみ】添付のソフトウェア「SmartVision BS/TV」では640×360ドット以上(縦横比9:16)の範囲で固定サイズによる段階的リサイズが可能。 **テレビ録画機能:**MPEG2(高画質モード:640×480ドット、7Mbps/標準画質モード:320×480ドット、6.2Mbps)、MPEG1(2Mbps)で録画可能。VT770/ODでは、BSデジタル放送の録画は不可。

*1:約500カンデラ(cd/m²)の明るさを実現。



パソコンでTV だから、便利なこと、いろいろできる

BSデジタル放送では
下記の録画や豊富な再生機能は
ご利用になれません。

◆ 今見ている番組も、まるでビデオを再生しているように、一時停止したり、巻き戻したり。豊富な再生機能*1でTVの面白さを満喫できます

見たい番組ほど、あっという間に終わってしまうもの。ここでは、お料理番組を例にして、便利な一時停止機能や巻き戻し機能を活用して、料理づくりをしてみましょう。多彩で便利なTV機能を持った VALUESTAR なら、さまざまなTV番組の活用が広がります。

番組スタート!

準備はいいですか? まずはお手軽フレンチ番組にチャンネルを合わせたら番組スタートです。

「お手軽フレンチ番組」は架空の番組です。

一時停止機能

一時停止で材料をしっかりとメモ

見逃せない材料一覧も一時停止機能を活用すれば、焦らずカンタンにメモできます。材料を用意する間や目が離せないシーンでの急用の時、番組を一時停止。解除すれば、止めたところから続きが見られます。*2クイズの宛先などを書き写したい時にも便利です。

巻き戻し機能

もう一度見たいシーンに戻って下ごしらえ
巻き戻し機能があるからもう一度見たいレシピや調理方法にすぐに戻れます。下ごしらえや調理を自分のペースで進めながら見られるのでとってもペリリです。

早送り/追っかけ再生機能

早送りで放送中の映像に追いつく

飛ばしたいシーンは早送りして、料理を進めましょう。また外出前に録画予約をしておけば、番組の途中で帰宅しても、録画終了を待つことなく最初から楽しめます。更に「追っかけ再生機能」を使えば不要な部分を早送りして、リアルタイムの放送(映像)に追いつくこともできます。

番組終了

多彩な再生機能を使って、番組と平行して調理するから、先生と一緒に調理しているみたいな雰囲気味わえます。

豊富な再生機能を使う

お手軽
フレンチ

白身魚 4切れ
パプリカ(赤、黄) 各 1/4個
たまねぎ 1/2個
にんじん 1/2個
レモン 1/2個
サニーレタス 適宜
イタリアンパセリ 適宜



完成

実際の放送

お手軽
フレンチ

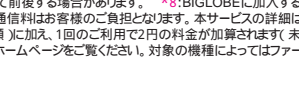
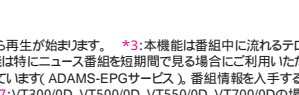
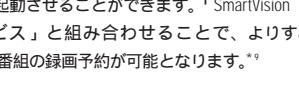
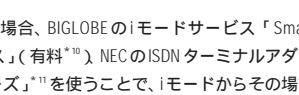
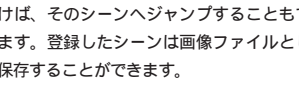
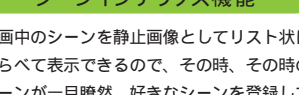



白身魚 4切れ
パプリカ(赤、黄) 各 1/4個
たまねぎ 1/2個
にんじん 1/2個
レモン 1/2個
サニーレタス 適宜
イタリアンパセリ 適宜



完成

短縮再生機能*3

概要をすばやくつかむのに便利。ニュース番組などの概要を短時間で視聴可能な「短縮再生」機能を搭載。30分のニュース番組を1分~10分程度に短縮して見るすることができます。



ニュース番組の概要を短縮して再生

シーンインデックス機能

動画中のシーンを静止画像としてリスト状にならべて表示できるので、その時、その時のシーンが一目瞭然。好きなシーンを登録しておけば、そのシーンへジャンプすることもできます。登録したシーンは画像ファイルとして保存することができます。



◆ 録画予約もスムーズ、カンタン

新聞のテレビ欄から
選ぶような感覚で予約*4*5
出演者やジャンルや
キーワードから番組を検索*4*5
標準画質モードで最長約
18時間50分*7の録画が可能



SmartVision/EPG

外出先からも
録画予約を
するには?

BIGLOBEのSmartVision TV録画予約サービス(無料*8)に利用申し込みを
すると、iモードや外出先のパソコンから番組を選んでTV録画予約*9ができます。



◆ 録画したいTV番組を よりスムーズに予約

ISDNをご利用の場合、BIGLOBEのiモードサービス「Smart Wakeup! サービス」(有料*10) NECのISDNターミナルアダプタ「Atermシリーズ」*11を使うことで、iモードからその場でパソコンを遠隔起動させることができます。「SmartVision TV録画予約サービス」と組み合わせることで、よりすばやく見たいTV番組の録画予約が可能となります。*9

お客様が録画したものは、個人として楽しむなどのほかには、著作権上、著作権者に無断で使用することはできません。
*1:録画と再生を同時に行う再生機能時には他のアプリケーションは使用できません。*2:一時停止できる時間はご購入時の状態で5分間で、5分を過ぎると一時停止した場面から再生が始まります。*3:本機能は番組中に流れるテロップや音声出力の有無に重み付けを行い、番組を短縮します。従って番組の種類や番組のテロップ、音声の扱いにより、お客様の意図した短縮抽出にならない場合があります。本機能は特にニュース番組を短縮期間で見られる場合にご利用いただくことを推奨いたします。*4:テレビ局から放送される番組情報 ADAMS-EPG は無料です。*5:テレビ朝日系列全24局で、それぞれの地域のテレビ番組情報を電波にのせて送ります(ADAMS-EPGサービス)。番組情報を入力するには、テレビ朝日系列の放送を受信する必要があります。また、一部、番組情報が提供されない場合があります。*6:ケーブルTV経由での接続時には使用できない場合があります。*7:VT300/0D、VT500/0D、VT550/0D、VT700/0Dの場合です。高画質モードでは約16時間40分です。VT750/0D、VT770/0Dの場合は標準画質モードで約25時間50分、高画質モードで約22時間50分です。録画時間は、映像の内容によって前後する場合があります。*8:BIGLOBEに加入する必要がある。ただし「るるん」コースでご加入の方、法人会員の方はご利用できません。BIGLOBEにアクセスするための電話料金、プロバイダ料金およびiモード携帯電話のネットワーク通信料はお客様の負担となります。本サービスの詳細はホームページ(http://wakeup.cplaza.ne.jp/wapi/info/index.html)をご覧ください。*9:PCIはスタンバイ、もしくは休止状態である必要があります。*10:月額300円の基本料金(定額)に加え、1回のご利用で2円の料金が加算されます(未使用時でも基本料金300円は必要)。本サービスの詳細はホームページ(http://wakeup.cplaza.ne.jp/wapi/sw/index.html)をご覧ください。*11:対象機種は本サービス詳細説明のホームページをご覧ください。対象の機種によってはファームウェアやドライバ等をホームページ「AtermStation」からダウンロードいただき、更新が必要となる場合があります。

◆ BSデジタル放送&地上波放送。両方楽しめるモデルもラインアップ(VT770/0D)

BSデジタル放送は、従来の地上波放送と比べて色鮮やかで、くっきりとした映像が楽しめます。更に迫力のワイド映像でご覧いただけます。

BSデジタル放送の受信には、BSアンテナ等の受信設備(及びその設置)が必要となります。また、アンテナはデジタル対応の必要があります。(一部のBSアンテナでは受信できないものがあります。) 本商品は三洋電機(株)製MPEG2デコーダにより、ハイビジョン映像をパソコン上で処理しやすい解像度へ変換して表示します。

たくさんのチャンネルが楽しめる

スポーツ、バラエティ、映画、ドラマ、音楽番組とさまざまなジャンルが各チャンネルで放送されています。



これまでのテレビ 地上波)



BSデジタルテレビの画面

画面は地上波放送の濃い色説明するイメージです。

データ放送で知りたい情報をゲット

番組に関する情報を呼び出して楽しめます。視聴者参加型の番組やゲームなど双方向サービスも実施しています。



ショッピングも手軽に
データ放送では、NECのフォント「FontAvenue」を使用しています。



占いで今日の運勢をチェック

電子番組表(EPG)で見た番組をスムーズ検索

新聞の番組欄で番組をチェックするような感覚で見た番組がスムーズに探せる上に、ジャンルやキーワードからも番組を検索することができるから、とっても便利!



EPG画面

◆ スマートに映像を見る、編集する

TV番組、音楽、ホームページ、画像、動画など、様々な種類のデータも「SmartGallery^{*1}」ひとつでスマートにチェック。サムネイル(一覧)表示^{*2}するので、スムーズに見つけられます。編集時には、「Ulead[®] VideoStudio[®]」が起動。作成したビデオ映像(MPEG2ファイル^{*3})に「DVDIt!」でメニューボタンを追加すればDVDビデオのような作品も作れます。



SmartVision/TV

SmartGallery



© 1999 Ulead Systems, Inc. All Rights Reserved.

Ulead[®] VideoStudio[®]



© Sonic Solutions, Inc. All Rights Reserved.

DVDIt!

◆ デジタルビデオをコントロール 「SmartGallery/BusBrain」

パソコンとデジタルビデオ機器(デジタルビデオカメラ/デッキ)をIEEE1394インターフェイスでつなぐと、パソコンから再生やダビングなどのコントロールができるようになります。^{*4}「SmartGallery/BusBrain」でこれからの家庭内AVネットワークを先取り。



1台のパソコンにデジタルビデオ機器を2台接続してダビング^{*5}。パソコンから再生/早送り/巻き戻しのコントロールができるので、デジタルビデオ機器を直接操作しなくてもダビングがスムーズにできます。

◆ 地上波データ放送(bitcast^{*4}、ADAMS)を楽しめます

地上波データ放送は、通常のテレビ放送と一緒に文字や画像などのデータを多重で送信する情報サービスです。放送中の番組と連動した情報やニュースなどの情報を気軽にキャッチできます。



^{*1}: お客様が録画・録音したものは個人で楽しむなどの他は、著作権法上、著作権者に無断で使用することはできません。 ^{*2}: 一部動画ファイルのサムネイル表示は、静止画ファイルへ出力後に取り込む必要があります。 ^{*3}: 「Ulead[®] VideoStudio[®]」で「DVDIt!」用に保存したMPEG2形式ファイルのみです。 ^{*4}: 2001年8月現在、bitcast(株)東京放送(TBS)、(株)フジテレビジョン(フジテレビ)、(株)毎日放送(MBS)、(株)新潟放送(BSN)、(株)北海道放送(HBC)、北海道文化放送(株)UHB、中部日本放送(CBC)、静岡放送(RSK)、山陽放送(RSK)、中国放送(RCC)の各放送局が実施しています。 ^{*5}: 機器の組み合わせによっては、接続/ダビングができない場合があります。動作確認済み機器につきましては、121ware.com(http://121ware.com/valuestar)をご確認ください! ^{*6}: D-VHS機器のダビングはできません。PCモニタでの表示のみ可能です。



写真、ハズコム画面はイメージです。
液晶ディスプレイ左にある装置はAterm(別売)です。
13ページをあわせてお読みください。



機種によりできる機能が異なります。22～23ページで必ずご確認ください。アイコンについての説明は12～17ページをご覧ください。VC1000J/8FD、VC1200J/8FEのみ

創る・つながる・楽しめる わが家の創造ステーション

◆ブロードバンド時代をいち早く楽しもう!

ブロードバンドなら新しいこと、
うれしいことがいっぱい

話題のADSLやCATV、FTTH(光ファイバー)では高速・大容量のデータ送受信を実現し、動画や音楽の配信、ネットゲームなどが、よりいっそう楽しめます。動画もこれまでより大きくてなめらかな画像が楽しめるようになります。



ブロードバンドならより大きくてなめらかな



従来の動画配信

撮って、送る、便利なソフトウェアが添付

お友達に自作ビデオ作品やビデオレターを配信できるソフト「ビデオ登録君」、別売のUSBカメラで遠隔地から自宅のペットの様子などをiモードで見ることができるソフト「ライブフォト/i」が添付されているので、ブロードバンドの楽しみ方がいっそう広がります。



ビデオ登録君



ライブフォト/i

◆ブロードバンドへの接続に便利。 LANインターフェースを標準装備。

LANインターフェース(100BASE-TX/10BASE-T)を標準装備しており、ADSLやCATV、FTTH(光ファイバー)への接続もスムーズです。お住まいの地域におけるサービスの実施状況や利用目的に応じた接続方法でブロードバンドインターネットがお楽しみいただけます。



ブロードバンド対応LANインターフェース

ブロードバンド回線

ADSL

CATV

FTTH

(光ファイバー)

◆楽しさいろいろ、マルチブレードライブ (CD-R/RW with DVD-ROM)

オリジナルCDが創れる!

お気に入りの曲や編集ビデオを集めて、手軽にオリジナルCDが創れます。^{*1*}レーベルを印刷すれば更に楽しさアップ!



DVDビデオタイトルが楽しめる!

映画や音楽などの多彩なDVDビデオタイトルを思う存分鑑賞いただけます。^{*3}

別売の5.1chスピーカーシステム(PK-SP500)を使えば、更に臨場感あふれるサラウンドで楽しめます。



◆サウンドと映像を 気ままに操ろう!

ビデオ作品をつくろう!

デジタルビデオカメラで撮った動画を、IEEE1394インターフェース経由で取り込んで編集。編集ソフト「Ulead® VideoStudio®」でタイトルや効果音挿入も簡単です。256MB(VC900H/8FD)または128MB(VC1000J/8FD、VC1200J/8FE)メモリを標準装備しているから、編集処理もスムーズ。



おさんぽだよ



オリジナルMDをつくろう!

光デジタルオーディオ端子でMDにデジタル録音もできます。^{*1*}

写真(上)のデジタルビデオカメラは、GR-DV2000(日本ビクター→別売) お客様相談センター 03-5684-9311(東京) 06-6765-4161(大阪) (祝祭日を除く、月~金9:00~17:00)

写真(下)のMDLコーダは、DMC-M7R(ケンウッド→別売) ケンウッドカスタマーサポートセンター 03-3477-5333(東京) 06-6394-8085(大阪) 受付時間9:00~18:00(休日および祝日を除く月~金曜日)

◆明るさアップで美しさ際立つ15型 高輝度の液晶ディスプレイ(VC1000J/8FD、VC1200J/8FE)

VC1000J/8FD、VC1200J/8FEにセットの液晶ディスプレイは従来より明るさがアップ。^{*5}よりきれいで見やすい画面になりました。



◆コンパクトでうれしい ワイヤレス

キーボードもマウスも、ケーブルが邪魔にならずに使いやすいワイヤレスです。




申し込みをすれば
FDユニットをご提供!

本商品をお買い上げのお客様を対象に、フロッピーディスクユニットをご提供しております。詳しくは23ページのご案内をご覧ください。



^{*1}: お客様が録画・録音したものは個人で楽しむなどの他は、著作権法上、著作権者に無断で使用することはできません。^{*2}: CD-RWメディアの書き換えにおいて、High Speed CD-RWメディアが使用できます。8倍速で書き換えるにはHigh Speed CD-RWメディアが必要です。^{*3}: DVDビデオタイトルによっては再生できない場合があります。また、リニアPCM(96kHz/24bit)で記録されている20kHz以上の音声信号は再生できません。^{*4}: MDLコーダはサンプリングレート48kHz対応のものをお使いください。機種により対応していない場合があります。またケーブルは市販品をお使いください。^{*5}: 2001年1月商品のVALUESTAR Cに添付の液晶ディスプレイと比較して、最大約1.7倍輝度向上。

VALUESTAR L



写真、パソコン画面はイメージです。



機種によりできる機能が異なります。22～23ページで必ずご確認ください。アイコンについての説明は12～17ページをご覧ください。

オリジナルCD作成やDVDが楽しめる デジタルライフのパートナー

VL800R/85DR
VL850R/85D
VL1000N/87D
VL1100N/87E

◆ 楽しさいろいろ、マルチブレードドライブ (CD-R/RW with DVD-ROM) 搭載 (VL850R/85D、VL1000N/87D、VL1100N/87E)

オリジナルCDが創れる！
お気に入りの曲や編集ビデオを集めて、
手軽にオリジナルCDが創れます。^{*1*} レー
ベル印刷をすれば更に楽しさアップ。



自分だけの音楽アルバム
お気に入りの曲を集めて、世界
でたった一枚のCDを作れます。

DVD ビデオタイトルが楽しめる！
映画や音楽などの多彩なDVD ビ
デオタイトルを思う存分鑑賞い
ただけます。^{*3}



◆ デジタルインターフェイスでMDもデジタルビデオも編集自在

映像を編集して楽しむ

IEEE1394 インターフェイスを標準装備だから、
デジタルビデオカメラの動画取り込みがス
ムーズ。編集ソフト「Ulead® VideoStudio®」で
動画を取り込み、自分なりのストーリーに
編集できます。^{*1}



旅行のビデオを編集

旅行に行った時のビデオを編
集して思い出に残る作品にし
てみましょう。



写真のデジタルビデオカメラは、
VL-MX1 (シャープ:別売)
シャープお買い得ご相談窓口 エコーライン
フリーダイヤル0120-078-178
月曜日～土曜日 9:00～18:00
日曜・祝日 10:00～17:00
(12月30日～1月4日は休みです)

MP3再生やMDにデジタル録音して、音楽を楽しむ

添付の音楽ソフト「Jet-Audio
Player」で、MP3、Wave やMIDIな
どの音楽ファイル形式が再生
できます。光デジタルオーデ
ィオ端子を市販MDレコーダと
接続して、音楽データをMDに
デジタル録音できます。^{*1*}^{*4}



© 1994-1999 COWON
Systems, Inc.
All Rights Reserved.

写真のMDレコーダは、DMC-M7R (ケンウッド:別売)
ケンウッドカスタマーサポートセンター
03-3477-5335 (東京) 06-6394-8085 (大阪)
受付時間9:00～18:00 (休日および祝日を除く月～金曜日)

◆ 映り込みを軽減した 目にやさしいフルフラットCRT

外光の映り込みが少な
く、目の疲れを軽減す
るフルフラットCRTを
採用しました。




17型フルフラットCRT
(ダイヤモンドロン® モニタ)

15型フルフラットCRT
(アパーチャグリル音)

◆ インターネットもメールも スムーズに始められる

インターネットも買ってすぐに体験することができます。パソコンを
起動し、キーボード上のインターネット対応ボタンを押せば、インテ
ーネットを無料体験 することができます。

²⁴ページの補足をあわせてご覧ください。



◆ ブロードバンドを始めるのに便利な LANインターフェイス装備

VL1000N/87D、VL850R/85DにはLAN インターフェイス (100BASE-
TX/10BASE-T) を標準装備しているの、ADSL やCATV、FTTH (光ファイ
バー) への接続もスムーズ。ブロードバンドを始めるのにとて
も便利な機能です。

とにかく気軽に
はじめたい人に
VL750R/85A

インターネットやメールを気軽
にはじめたい、そんな要望にお
こたえするモデルです。さまざ
まな利用シーンにお応えします。



^{*1}:お客様が録画・録音したものは個人で楽しむなどの他は、著作権法上、著作権者に無断で使用することはできません。 ^{*2}:VL1100N/87EはCD-RWメディアの書き換えにおいて、High Speed CD-RWメディアが使用できます。特に8倍速
で書き換える場合には、必ずHigh Speed CD-RWメディアをご使用ください。VL750R/85A、VL800R/85DR、VL850R/85D、VL1000N/87DはHigh Speed CD-RWメディアは使用できません。 ^{*3}:DVDビデオタイトルによっては再生できな
い場合があります。またリアPCM (96KHz/24bit) で記録されている20KHz以上の音声信号は再生できません。 ^{*4}:MDレコーダはサンプリングレート48KHz対応のものをお使いください。機種により対応していない場合があります。またケーブルは
市販品をお使いください。

ブロードバンド時代の幕開けに 一歩先ゆく便利なソフトを



ブロードバンド 活用ソフト



ブロードバンドとは大容量のデータも高速でやり取りが可能になる、新しい通信方式の総称です。ブロードバンドを楽しむには、ADSL・CATV・FTTH(光ファイバー)などの手段があり、次々とサービス対象地域が広がりつつあります。

ブロードバンドの「こんなイコト」 イコト・その1

高速・大容量でインターネット配信の
動画がキレイ・大きい!

ブロードバンドなら動画も従来のアナログ回線より、
大画面・高画質で楽しめます!

これからは インターネットで動画!



従来のアナログ回線
表示面積が小さく画質もあまり
良くない。動き自体もごち
なさが目立ちます。

ブロードバンド
大きい表示面積で画質も
良好。滑らかな動画が楽し
めます。

更にVALUESTARなら

ビデオ作品をインターネットで放送できる!

添付ソフト「ビデオ登録君」とBIGLOBEのサービス「My放送局」を使って、オリジナルビデオ作品をインターネットに公開できます。^{*1 *5 *10}

運動会でビデオ撮影



映像をデジタルビデオカメラで撮
影します。

ビデオ作品をアップロード



パソコンに取り込んで編集^{*4}した
ビデオ作品を「ビデオ登録君」でア
ップロード

インターネットに公開



BIGLOBEのサービス「My放送局」^{*5}
でビデオ作品を公開します。

友達のパソコン



「My放送局」のホームページで
ビデオ作品を見ることが出来ます。^{*11}

イコト・その2

常時接続でゆっくり楽しめる!^{*8}

プロバイダ接続時間を心配せずに、ゆっくりと楽しめます!^{*8}

最新情報も 手軽に入手!



常時接続なら、これまでのようにその都度プロバイダにアク
セスする手間がなく、ニュースや新着メールなど最新の情報が
気軽に入手できます。

更にVALUESTARなら

ペットなど家の様子も外出先のiモードで確認できる!

添付ソフト「ライブフォト/i」を使う
と、インターネットのライブカメラを
お楽しみになれます。^{*13}

別売のUSBカメラ^{*2}をつないだパソコン
をインターネットに接続して撮影す
れば、そのライブ映像(静止画)を、
iモード携帯電話^{*2 *12}や外出先のパソ
コンから見る事ができます。



写真のUSBカメラはプリン/Print (P-M2/ST) (日立マクセル:別売)
日立マクセルお客様相談センター 03-5467-9317
ご相談受付時間 9:30 - 12:00/13:00 - 17:00 (土・日・祝日を除く毎日)

iモードでライブ映像(静止画)
が見れます。

パソコンでライブ映像(静止画)
が見れます。

イコト・その3

双方向のコミュニケーションがスムーズ。
ダウンロードするのも速い!

ソフトウェアの購入、ネットワーク対戦ゲームなども
気軽に楽しめます!



レイナルド
http://raynald.plaza.ne.jp/
© CAPCOM CO. LTD.
2000 ALL RIGHT RESERVED.

更にVALUESTARなら

「トクレジ」が初年度会費無料!^{*6}「トクレジ」とはVectorが運営する会員
制ダウンロードサービスのサイト。様々なソフトウェアがインターネットから
購入することができます。^{*}本カタログに掲載のVALUESTARには、トクレ
ジ初年度会費が無料になるパンフレット「ベクター・トクレジ」サービス
のご案内」を添付しています。

ソフト「親子でね!とっぴんく」^{*9}を添付。

ブロードバンドなら1つの回線を、ホームネット
ワークでつながれた複数のパソコンで同時に使
えます。ホームネットワークにつながっている
プリンタやパソコン内のファイルを共有できます。

*1:インターネットが利用できる環境が必要です。電話料金、インターネットサービスプロバイダの接続料金、アクセスポイントまでの電話料金はお客様のご負担となります。iモード携帯電話のバケツ通話料はお客様のご負担となります。 *2:USBカメラ、iモード携帯電話の対応機種はhttp://www.amuseplus.com/product/livephoto/supportをご覧ください。 *3:個人ホームページサービスが必要です。 *4:24ページの補足をあわせてご覧ください。 *5:BIGLOBEに加入する必要があります。「るるん」コースでもご利用可能です。BIGLOBE My放送局サービスに加入する必要があります。本サービスは2001年12月未返金はキャンペーン期間で料金は100円/月(容量5MB)です。2002年1月1日から、料金は自動的に200円/月(容量10MB)となります。詳しくは、http://mycast.biglobe.ne.jpをご覧ください。 *6:2002年5月末日までに入会した方に限りです。次年度以降継続する場合は年会費が必要となります。 *7:編集は、添付ソフト「Ulead VideoStudio」で行います。14ページもあわせてご覧ください。また、デジタルビデオカメラの動作確認済み機種については、http://121ware.com/valuestarをご覧ください。 *8:常時接続で使い放題(固定料金サービス)の場合。 *9:利用するにはホームネットワークLAN環境が必要です。本製品及び、本製品と同じネットワークに接続されている5台以内の特定のパソコンにのみインストールして使用することができます。また、通信事業者やプロバイダが採用している接続方式、契約約款等により、複数台接続をサポートしていない場合があります。事前に通信事業者やプロバイダへご確認ください。 *10:公開するホームページにはパスワードを設定する必要があります。 *11:公開した側からアドレスとパスワードを教えてください。 *12:カラー表示が可能な機種のみ。

えらべるモデル

生活シーンに合わせてベストチョイス「えらべ～るモデル」ますます充実

話題のあの機能が買った時から使いたい。このモデルにあの機能があれば……。そんな希望にお応えします。

価格は全モデル共、オープン価格です。

選べる 1 パソコンでBSデジタル放送を楽しもう

BSデジタルボードを選択すれば、高画質なBSデジタル放送がパソコンで楽しめます。^{*1}

高画質な画面が楽しめます。

電子番組表で番組選びもスムーズ



これまでのテレビ(地上波) BSデジタルテレビの画面画面はプロダクトを説明するイメージです。

選べる 2 気軽にブロードバンドを楽しもう

LANボードを選択すれば、他のLANボードやLANカード搭載のパソコンとネットワークができます。また話題のADSLやCATVでのブロードバンドへの接続をする際にも役立ちます。



選べる 3 ワイヤレスでブロードバンドを楽しもう

ワイヤレスLANセットを選択すれば、パソコンの設置場所に幅が出ます。家族1人1人のお部屋からブロードバンドを楽しむことも可能です。



ワイヤレスLANセットの内容は、Aterm WL20R&WL11UワイヤレスLANセット(PC-WL20R/11U)。詳細は個別カタログをご覧ください。24ページの注意事項をあわせてご覧ください。

お選び戴いた機能のモデル型名はこちらで確認

ステップ	ステップ	ステップ
ベース型名を選択	Office XPのあり/なし選択	希望の機能を選択
ベース型名 VT770 VT750 VT700 VT550 VT500	Office XP Personal あり D なし A	追加機能 BSデジタルボード ^{*1*} 5T LANボード ^{*2*} 5C ワイヤレスLANセット 5W 追加機能なし 5
/0		
ベース型名 VC1200J VC1000J	Office XP Personal なし F なし G	追加機能 追加機能なし 5
/8F		

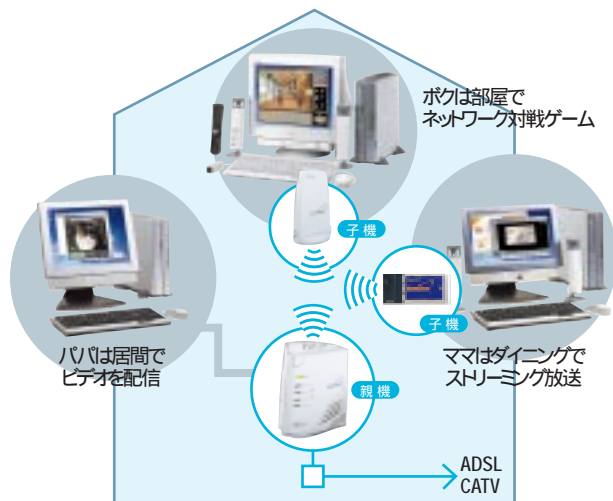
選んだベース型名及び選択した記号を並べればあなたのモデルが決定!

「えらべ～るモデル」は全モデルとも受生産となり、ご購入から商品が販売店に到着するまでの期間については販売店にお問い合わせください。「えらべ～るモデル」の仕様概要につきましては、仕様一覧表及びソフトウェア一覧表における各ベースモデルの欄をご参照ください。ただし選択したパターンによって、添付ソフトウェア及びハードウェア仕様がベースモデルと異なる場合があります。Office XP Personalを「あり」に選択し、かつ追加機能なしを選択した場合には、標準ラインアップ商品となります。^{*1}:VT770の場合は標準装備のため選択できません。^{*2}:VT770の場合は選択できません。^{*3}:PCI空きスロットが0になります。^{*4}:BSデジタル放送には、BSアンテナ等の受信設備、及びその設置が必要となります。また、アンテナはデジタル対応の必要があります。(一部のBSアンテナでは受信できないものがあります。)

ブロードバンドを自分のスタイルで楽しもう!

1人1人のブロードバンドへAterm WARPSTAR Σシリーズならワイヤレスでとっても便利!

Aterm WARPSTAR Σシリーズなら無線でつながるから、パソコンがリビングでも自分の部屋にあってOK。回線のない部屋にも置くから、ご家庭での設置場所にぐっと幅がでます。家族一人一人のスタイルで様々なブロードバンドの楽しみ方が実現できます。アクセス回線はADSL、CATVのどちらでも対応できます。また、2台以上同時にインターネットにアクセスできるのも魅力です。^{*1}



情報をみんなで共有できる!

家中のパソコンをネットワーク化できるので、動画や画像など大きなデータのやり取りも最大11Mbpsの高速通信でストレスなく快適にできます。



プリンタが各パソコンになくても1台に繋がってはいはみんなで共有できます。

おすすめワイヤレスLANセット

ADSLやCATVでブロードバンドを楽しむなら、Aterm WARPSTAR ΣシリーズのワイヤレスLANセットをおすすめします。



AtermWB45RL
ワイヤレスLANセット
(USBタイプ)
PA-WB45RL/11U
オープン価格

AtermWB45RL
ワイヤレスLANセット
(カードタイプ)
PA-WB45RL/11C
オープン価格

さらに詳しい商品情報はこちらまで <http://121ware.com>

^{*1}:「フレック・ADSL」はファームウェア・バージョンアップにより対応します。CATV/ADSLでご利用いただくにはケーブルモデム/ADSLモデムをご用意ください。通信事業者やプロバイダが採用している接続方式・契約約款等により本商品をご利用いただけない場合や同時に接続する台数に制限や条件がある場合があります。事前にホームページ「AtermStation」(<http://aterm.cplaza.ne.jp/>)にて対応状況をご確認ください。また、本商品の仕様としては、接続時の同時使用は10台以下を推奨いたします。

NECのPCIは正規のWindows®オペレーティングシステムを搭載しています
<http://www.microsoft.com/piracy/howtotell>

デジタルだから 思い出づくりも気軽にできます



動画編集



写真のデジタルビデオカメラは、GR-DV2000(日本ビクター:別売)
お客様ご相談センター
東京03-5684-9311、大阪06-6765-4161
(祝祭日を除く、月～金9:00～17:00)

Ulead® VideoStudio®



©1999 Ulead Systems, Inc.
All Rights Reserved.

デジタルビデオカメラ^{*1*}で撮影した映像が
編集できます

Step 1 まずは撮影しよう!

運動会や演劇発表会、旅行の出来事など、思い出に残るイベントを撮影しましょう。



Step 2 VALUESTARに取り込もう!

デジタルビデオカメラからの動画データの取り込みがとてもスムーズ。別売のケーブルでそれぞれをつなげれば準備完了です。



Step 3 編集しよう!

動画編集ソフト「Ulead® VideoStudio®」がついているモデル^{**3}なら、いらないシーンをカットしたり、タイトルを入れたりといった編集がスムーズに行えます。効果音や場面転換効果を加えれば、さらに楽しい作品が出上がります。



Step 4 スマートに映像を見よう!

出上がったら、みんなで楽しみましょう。録画したビデオや動画、静止画ファイルなど、それぞれに対応したアプリケーションを探す必要はありません。「SmartGallery」ならサムネイル(一覧表示)を選択すればOKです。



SmartGallery



オリジナルMD作成



音楽ファイルをMDに デジタル録音できます

光デジタルオーディオ端子を装備。市販のケーブルでミニコンボやMDレコーダにつなげばMDにデジタル録音ができ、自分だけのオリジナルMDを気軽に作成できます。^{*4}



写真のMDレコーダはDMC-M7R(ケンウッド:別売)です。
ケンウッドカスタマーサポートセンター
03-3477-5335(東京) 06-6394-8085(大阪)
受付時間9:00～18:00
(休日および祝日を除く、月～金曜日)

24ページの補足「オリジナルMD・CD・ビデオの作成にあたって」をあわせてご覧ください。*1:別売の市販品をお使いください。*2:機種により対応していない場合があります。デジタルビデオカメラの動作確認済み機種についてはインターネット(<http://121ware.com/valuestar>)をご確認ください。*3:「Ulead® VideoStudio®」は一部の機種には添付されておりません。21ページのソフトウェア一覧をご確認ください。*4:MDレコーダはサンプリングレート48kHz対応のものをお使いください。またケーブルは市販品をお使いください。



オリジナルCD作成

オリジナルCD作成



画像や音楽を取り込んで自分だけのCDが作れます

Step 1 ドライブにディスクをセット

書き込み用のCD-RまたはCD-RWディスクをセットします。



Step 2 ディスクに保存



録音、録画したい情報を選んでCD-RまたはCD-RWディスクに保存します。^{*1}

Step 3 取り出して、楽しむ

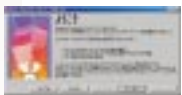
ドライブから取り出して、友達のパソコンと一緒に楽しむことも可能^{*2}です。レーベルを印刷すれば楽しさも増々アップ!



思い出のビデオライブラリー
旅行やいろいろなイベントなど、記念に残しておきたいシーンを撮影・編集して思い出のビデオライブラリーを作りましょう。



自分だけの音楽アルバム
お気に入りの曲を集めて1枚のCDにしましょう。世界でたった1枚の自分だけのベストアルバムなんて、ちょっと魅力的で仲間にも自慢できますね。



大切なデータを保存
添付のCD-R/RW書き込みソフト「DirectCD」を使えば、フロッピーディスク感覚で手軽に使えます。CD-R/RWはフロッピーディスク約500枚分の大容量。フロッピーディスクでは入りきらなかったデータも楽々保存できます。



デジカメ連携

デジカメ連携



PCカードスロットの装備により、データをスムーズに取り込めます

Step 1 まずは撮影しよう!

決定的瞬間はもちろん、いろんなシーンをたくさん撮りましょう。デジタルカメラ^{*3}ならその場で確認、削除ができるため、失敗が少ないのがうれしいですね。



写真のデジタルカメラはXY DIGITAL 300(キヤノン:別売)です。
キヤノン販売株式会社 お客様相談センター 0570-01-9000
(デジタルカメラ該当番号71) 携帯電話、PHSをご利用の場合は043-211-9556
受付時間 9:00~12:00、13:00~17:00(土・日・祝日を除く)



Step 2 VALUESTARに取り込もう!

デジタルカメラで撮ったデータが入ったコンパクトフラッシュ^{*3}やスマートメディア^{*3}をPCカードアダプタ^{*3}に入れてスロットに挿入します。



Step 3 撮った写真を加工しよう!

撮った写真から好きな写真を選んだら「PhotoEditor」^{*4}で色々加工しましょう。きっと楽しい写真が仕上がりますよ!



オリジナル



エンボス



テクスチャ



グラフィックペン

さらに詳しい商品情報はこちらまで <http://121ware.com>

24ページの補足「オリジナルMD・CD・ビデオの作成にあたって」をあわせてご覧ください。 ^{*1}:CD-R/Wドライブとして使用する場合、機種により書き込みする速度や対応メディアが異なります。詳細は20~21ページをあわせてご確認ください。
^{*2}:CD-R/RWの媒体は、CD-R/RWに対応したドライブで読み込みます。 ^{*3}:本商品には添付されておりません。市販品をお使いください。 ^{*4}:Office XP Personalに含まれます。

NECのPCIは正規のWindows®オペレーティングシステムを搭載しています
<http://www.microsoft.com/piracy/howtotell>

VALUESTARなら 買ったその日からインターネット



インターネット天国、ビッググローブ。
BIGLOBE ブロードバンドもモバイルも
 「ビッググローブ」が
 ダンゼンおすすめ
<http://www.biglobe.ne.jp/>

アイコン・その1 ブロードバンド楽しめます!

BIGLOBEならブロードバンドコンテンツ コースがいろいろ選べます

ブロードバンドコンテンツ満載!

高速常時接続ならではのコンテンツをいろいろご用意しています。



BIGLOBE ブロードバンド
<http://broadband.biglobe.ne.jp>



ブロードバンドに対応した接続環境の充実を図るとともに、ブロードバンド時代のコンテンツやサービスをいち早くご紹介していきます。

レイנגルド
<http://raynegard.cplaza.ne.jp/>



オンラインゲームの醍醐味は、何と言ってもコミュニケーション!
© CAPCOM CO. LTD., 2000 ALL RIGHTS RESERVED.

ネットワーク対戦麻雀「雀賢荘」
<http://terra.cplaza.ne.jp/jankenso/>



© Terranet Product Inc.

日本テレビインターネットシークレットムービー
<http://ntv.cplaza.ne.jp/>



© NTV

ADSL 対応エリアが広い!

BIGLOBEではADSL提供エリアを全国拡大中です。「フレッツ・ADSL」*1オプションをはじめ、各種ADSLコースをご用意しています。また、ダイヤルアップ接続コースもいろいろご用意しています。

アイコン・その2 ブロードバンドもとってもおとく!

BIGLOBEなら入会金無料!

さらに ➡ 6ヶ月1000円/月で使いほーだい! *2
 追加料金なしで「フレッツ・ADSL」*1もご利用できます
 光ファイバを使った高速通信サービス「Bフレッツ」*1にも対応!

通話料金合算型の
 「あわせて」コースも
 とってもおとく!

アイコン・その3 初めての人でもカンタン入会・らくらく設定

BIGLOBEでは、入会から接続設定までのツールをご用意していますので 初めての人でもすぐにインターネットができるようになります

キーボード入力苦手な人でも「電話で入会ナビ」でカンタン入会

書面での入会后や、パソコン買い替え時の設定など、「スタートナビ」でらくらく設定



「あわせて関東」コース
 新登場!

BIGLOBEに関するさらに詳しい情報はこちらへ

BIGLOBEインフォメーションダイヤル/アクセスポイントの音声ガイドとFAXによる情報提供サービス 札幌011-233-6120 / 東京03-5972-5488 / 名古屋052-454-2455 / 大阪06-6306-9899 / 福岡092-483-6773
 BIGLOBEホームページ <http://www.biglobe.ne.jp/> e-mail info@bcs.biglobe.ne.jp NEC BIGLOBEインフォメーションデスク 0120-86-0962 [携帯・PHSの場合 03-3947-0962]

くわしくはパソコンに添付されているBIGLOBEの案内をご覧ください。

電話回線に接続するためにモジュラーケーブルの接続等が必要になります。 オンラインショッピングで商品を購入される場合、商品の代金はお客様のご負担となります。またクレジットカードや銀行口座が必要となる場合もあります。
 *1:「フレッツ・ADSL」、「Bフレッツ」サービスは、NTT東日本 / NTT西日本が提供するサービスです。 *2:「インターネットするならBIGLOBE」から「BIGLOBEサインアップナビ」を起動し、2002年2月28日までに「使いほーだい」コースに入会した場合のみ入会日を含む月から6ヶ月間、月額基本料金を半額に割引いたします。基本料金とは、BIGLOBE接続料金です。アクセスポイントまでの通話料金はお客様のご負担となります。



iモード 連携



インターネットを便利に使う機能が盛りだくさん



ワンタッチ スタートボタン

使いやすいインターネット対応ボタン
やメール対応ボタンがついています。

24ページの補足をあわせてご覧ください。



インターネット対応ボタンをポン



ブラウザが起動して
インターネットに自動接続。



Eメール

差出人別に整理できる「Outlook®
Express」^{*}、ブキミでかわいい
「メイルドール」^{*}2を添付。



© Takarajima Wonderment Inc.
All Rights Reserved.
© NEC Corporation



メール着信ランプ

指定した時刻に自動チェック。
メールが届いているとランプが
点灯して知らせてくれます。^{*}3



インターネット 無料体験

購入したその日から、6:00 ~ 21:00の
デイトタイムで14日間インターネットを無
料体験できます。^{*}1 24ページの補足をあわせてご覧ください。

インターネット関連ソフト

インターネットを快適・便利に使えるソフトが盛りだくさん!^{*}4



チャットを楽しむなら
「BIGLOBE ページャ」



海外のホームページも
パッチリ
「翻訳アダプタII
CROSSROAD (Ver 3.0)」



自分でホームページを
作るなら
「ホームページデザイナー Ver 2.0」

iモードと連携した 多彩な使い方ができます^{*}5

デジタルカメラで撮った 写真をiモードで見よう^{*}6^{*}10

「スナップショット Ver2.1」^{*}1を使ってデジ
タカメラから取り込んだ写真をホームページ
に掲載して、携帯電話から見たり、iアニ
メや待ち受け画面などにしたりできます。



iモード用のホームページ も作成できます

iモ-ドからもパソコンからも利用できる
掲示板や日記帳が作成できる「ホ-ム
ページデザイナー Ver2.0」^{*}1を添付。



いつでもどこでも情報管理!

基本サービスを無料でご利用いただけます。^{*}7

予定やアドレス帳などの情報をまとめて
管理。外出先からiモードで同じ情報を確
認可能。情報を仲間だけに公開・共有し、
スケジュール調整などに活用できます。



「NEC PCオーナーズ
スケジューラ」

iモード上で表示できる アルバム作成サービスです



<http://itool.kingdom.biglobe.ne.jp/ialbum/>

WWWブラウザにアップロードしたユ-ザ自身が作成し
た画像や写真をiモードから閲覧したり、待ち受け画面
に利用できます。(本サービスは有料です^{*}8)

携帯電話メモリ編集ソフト

「携快電話4N」^{*}1^{*}9がついています

携帯電話のメールの作成、管理が簡単な「メールツール」
と、電話帳データなどの編集、管理ができる「メモリダイア
ル編集ツール」がついています。



着信音の編集もできます。

さらに詳しい商品情報はこちらまで <http://121ware.com>

^{*}1: VL750R/85Aを除きます。 ^{*}2: 「メイルドール」はVC1200J/8FE、VL750R/85A、VL1100N/87Eには未添付。 ^{*}3: プロバイダのメールサーバがPOP3プロトコルに対応している必要があります。自動受信は1日3回まで設定可能です。
^{*}4: 機種により添付ソフトの内容が若干異なります。21ページのソフトウェア一覧表をご確認ください。 ^{*}5: iモード対応携帯電話で本サービスを利用するためには、別途iモードの契約をNTT DoCoMoと行う必要があります。 ^{*}6: インターネットに接続できる環境と、お客様がホームページを開いている必要があります。画像形式は各携帯電話の機種によって異なります。異なる画像形式ではお手持ちの携帯電話では見られない場合があります。 ^{*}7: NEC PCオーナーズスケジューラはBIGLOBEスケジューラによってサービスを実現させております(正式名称: NEC PCオーナーズスケジューラ by BIGLOBEスケジューラ)BIGLOBEカフェへの登録(無料)が必要です。NEC PCオーナーズスケジューラをご利用頂くには、インターネットがご利用できる環境が必要です。電話料金、インターネットサービスプロバイダの接続料金、アクセスポイントまでの電話料金はおお客様のご負担となります。 ^{*}8: BIGLOBEに加入する必要があります。本サービスは有料(150円/月)です。また、一部のコースでは個人ホームページ利用に初期費用1,000円、月額費用500円の費用が必要です。 ^{*}9: 本ソフトをご利用になる場合は、別売の携帯電話と接続するケーブル(PC-VS-K10またはPC-VS-K11)が必要です。主な対応機種については、ソースネクスト社ホームページ(<http://www.sourcenext.com/k1/target/>)をご覧ください。ご使用の携帯電話により、利用可能な機能が異なります。 ^{*}10: iモードの他にE2web、J-SKYにも対応しています。

その他にも楽しく 便利な機能が充実



はがき 作成



はがき作成ソフト「筆王」を利用して
はがきやカードが手軽に作成できます

VALUESTAR とピクティなら USB で カンタン接続！

ピクティに添付のUSBケーブルをつないで電源を入れれば、接続の設定を自動的にを行います。^{*1} 簡単しかも手間いらずです。

カンタン接続でラクラク！

普通なら手間のかかるセットアップ作業も、ピクティとパソコンを添付のUSBケーブルでつないで電源を入れるだけで自動的にスタートします。

はがき作成ソフト「筆王」を添付

デジタルカメラで撮った写真とデザイン素材を組み合わせると素敵なはがきやカードが作れます。

Step 1 まずは宛名書き！

豊富な文字スタイルとイラストが用意されているはがき作成ソフト「筆王」^{*5}で手軽にはがきが作れます。データは一度登録すれば再度利用することができます。



Copyright © 2000,2001
i4 CORPORATION.
All Rights Reserved.

Step 2 裏面のデザインも自由自在！

デジタルカメラやスキャナなどから取り込んだ画像を活用すれば気軽にオリジナリティあふれるはがきが作成できます。



普通の写真からでも画像を取り込めます

きれいな色再現に優れたスキャナと置いてパッとスタート。USBケーブル1本でカンタン接続、各種セットアップもスムーズな1200dpi・USB対応のA4フラットベッドスキャナです。



MultiReader 1201U
MR1201U
標準価格24,800円(税別)

Step 3 プリントして完成！

NECのカラーインクジェットプリンタ「PICTY860」は、クリアな印刷が魅力。VALUESTARには、予めセットアップ用のドライバが組み込まれているので^{*1}、手間いらずで印刷ができます。



PICTY860 PR-J860
標準価格37,800円(税別)



MP3でデジタルミュージック

MP3はCDの情報量を約1/10に圧縮したデータ形式のこと。添付の音楽ソフト「Jet-Audio Player」で、反響やワイドなどの多彩な音響効果を設定して楽しみましょう。更に別売のHBフラットパネルスピーカー(PK-SP110)なら、低域から高域までクリアな音質で楽しめます。



© 1994-1999 COWON
Systems, Inc.
All Rights Reserved.



HBフラットパネルスピーカー
PK-SP110 11,000円(税別)



高画質のDVDビデオ タイトルが楽しめます

映画や音楽など多彩なDVDビデオタイトル^{*2}が楽しめます。キーボードのCD/DVDプレーヤーボタンで操作もとってもシンプル。これからはあなたの部屋がDVDシアターになることでしょ。



TVの新しい楽しみ方です

今見ているテレビ番組が、一時停止から巻き戻しなど、まるでビデオを再生しているように便利に活用できます。(詳細は6~7ページ)



声でパソコンを操作できます

日本語音声認識・合成ソフト「SmartVoice(Ver4.0)C」を添付したモデルなら、別売のマイクからの音声でアプリケーションソフトを立ち上げたり、文章入力ができます。^{*3}



ワイヤレス&シンプル ケーブルでスッキリ

キーボード、マウスはワイヤレス。机の上がすっきりしてパソコンがもっと気軽にお使いいただけます。また、映像、オーディオ、USBケーブルを1本にまとめ、ケーブル接続のわずらわしさを解消しました。^{*4}

さらに詳しい商品情報はこちらまで <http://121ware.com>

^{*1}: VALUESTARにはピクティのプリンタドライバがプリインストールされています。 ^{*2}: DVDタイトルによっては再生できない場合があります。また、リニアPCM(96kHz/24bit)で記録されている20kHz以上の音声信号は再生できません。 ^{*3}: 音声入力を行うには別途マイクが必要です。音声入力を行うにはNEC製ヘッドセットマイクを推奨しております。アプリケーションによっては音声で操作できない場合があります。対応アプリケーションであっても一部、音声で操作できない機能もあります。使用環境、語彙、発声のしかた、発声のスピードによっては十分に音声認識されない場合があります。 ^{*4}: VT700/0D、VT750/0D、VT770/0Dに添付の17.5型液晶ディスプレイでは、別途電源ケーブルを接続する必要があります。 ^{*5}: VL750R/85AIは除きます。

わかりやすいマニュアルがあるから パソコン初心者の方も安心スタート!

VL1200J/8FE、VL750R/85A、VL1100N/87Eには以下で説明するマニュアルは添付されておりません。別途、取扱説明書「活用ガイド」が添付されております。ソフトについては21ページのインストールソフトウェア一覧をご確認ください。

わかりやすいマニュアルだから

初めての人でも ラクラクセットアップ

初めての方でも、見やすく、順を追った丁寧な説明のマニュアルがあるので、手順に従えば、パソコンの準備がスムーズにできます。



「はじめにお読みください」

もっと色々やりたいあなたにも

操作に慣れたら、 どんどん活用しよう!

プリンタなどの周辺機器の取り付け方やデジタルカメラの画像の取り込みなど、パソコンをさらに活用するための情報は「もっと知りたいパソコン」で説明しています。電子マニュアル「添付ソフトの使い方」なら、使い方を画面上で見ながらソフトウェアを操作でき、パソコンの楽しみ方がすぐに広がります。



「もっと知りたいパソコン」


インストールソフトもバッチリ支援

使い方の基本からインターネット、 Eメールもおまかせ

「パソコンのいろは」なら、マウスや日本語入力の基本を学べます。操作をどこで間違えたのか教えてくれて安心。「使っておぼえるパソコンの基本」を読んで、本格的にインターネットとEメールに挑戦。BIGLOBEへの入会方法も説明。知っておきたい基本知識も学べます。



「使っておぼえるパソコンの基本」



毎日新聞社主催「第9回日本のマニュアル大賞」準大賞受賞
「パソコンのいろは」
案内役の「梅にい」が出ず問題に答えていくうちにパソコンやインターネットの基本操作をマスターできます。

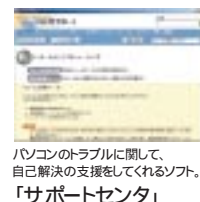
頼れる味方がついてます

わからないときや 困ったときには

わからないときや困ったときには、「困ったときのQ&A」と電子マニュアル「サポートセンタ」が強い味方になります。



「困ったときのQ&A」



パソコンのトラブルに関して、自己解決の支援をしてくれるソフト。「サポートセンタ」



お使いのパソコンに適した最新の情報をインターネットを通じてダウンロードできます。



パソコンの操作がわからない時、実際の画面に操作手順を示して、自動的に操作してくれます。

サービス & サポート

インターネットでのサービス

[ワントゥワンウェア]
<http://121ware.com>



NECの「ワントゥワンウェア」は、パソコンと関連商品に関するさまざまなサービスをお客様ひとりひとりに合わせてタイムリーに提供します。

コミュニケーションサービス

パソコンの使い方や楽しみ方など、頼りになる仲間と情報交換ができるコミュニティサイト。参加するとお得なポイントサービスがつけます。

アドバイザーサービス

パソコンビギナーの方のご質問から、パソコンの楽しい使い方まで、あなたの疑問、そして好奇心に的確にお応えします。

レスキューサービス

突然の故障!? そんなときにお役に立ちます。これまで培ってきたノウハウや、最新情報を提供します。



電話・窓口でのサービス

[NEC PCクリーンスポット]

個別対応の相談、操作指導・修理(持ち込み/引き取り)などを受け付けます。詳細は別冊の「121wareガイドブック」をご覧ください。



[NECパソコンインフォメーションセンター]

購入前の無料電話相談、電話での技術的なお問い合わせを土・日曜でも受け付けています。

フリーダイヤル: 0120-95-0001

受付時間9:00 ~ 17:00(祝日を除く)

携帯電話、PHSなどフリーダイヤルがご利用できないお客様は下記電話番号へおかけください。
【東京】03-3768-6231 【大阪】06-4396-5071

NEC 121テクニカルスポット(有償)

受付時間17:00 ~ 21:00(祝日を除く)

【内容】夜間に電話での技術的なお問い合わせ(VALUESTAR、LaVie)を受け付けています。

【料金】1分ごとに100円、通話料が別途かかります。

電話番号等、詳細については、<http://121ware.com/contact>をご覧ください。
NTTのダイヤルQ2を利用したサービスです

故障の時は...

お買い上げから1ヶ月以内なら

下記のパーソナルコールセンターへお問い合わせください。専門のスタッフが対応いたします。

お買い上げから1年以内なら

下記のコールセンターへの故障のお問い合わせに対して、当社指定配送業者が故障品を無償でお引き取りし、修理完了後に無償でお届けする「無償引き取り修理サービス」が受けられます。

保証書記載の保証規定内の修理費用も無償です。

お買い上げから1年を経過した故障品は、全て有償修理サービスとなります。

パーソナルコールセンター
フリーダイヤル 0120-95-0009

PHS・携帯電話からの場合は
東日本地区:045 949 5940 西日本地区:06 4255 7827
電話番号はよくお確かめのうえ、おかけください。

受付時間:9:00 ~ 18:00(日曜・祝日・年末年始を除く)
ご購入1ヶ月以内の場合は
9:00 ~ 19:00(月~金) 9:00 ~ 17:00(土・日・祝日)
(年末年始を除く)

この内容は本カタログ掲載のVALUESTARが対象です

NECのPCIは正規のWindows®オペレーティングシステムを搭載しています
<http://www.microsoft.com/piracy/howtotell>

ブロードバンド時代を楽しもう! 活用目的で選べる多彩なラインアップ



	VALUESTAR T						VALUESTAR C		
型名	VT300/0D	VT500/0D	VT550/0D	VT700/0D	VT750/0D	VT770/0D	VC900H/8FD	VC1000J/8FD	VC1200J/8FE
つながる									
作れる									
便利な機能									
あそべる									
CPU	Pentium® IIIプロセッサ 1B GHz	Intel® Celeron™プロセッサ 800 MHz	Pentium® IIIプロセッサ 1B GHz	Intel® Celeron™プロセッサ 800 MHz	Pentium® IIIプロセッサ 1B GHz	Pentium® IIIプロセッサ 1B GHz	Intel® Celeron™プロセッサ 900 MHz	Pentium® IIIプロセッサ 1B GHz	Pentium® IIIプロセッサ 1.20 GHz
メモリ	128 MB	128 MB	128 MB	128 MB VirtualChannel® SDRAM	128 MB VirtualChannel® SDRAM	128 MB VirtualChannel® SDRAM	256 MB	128 MB	128 MB
ハードディスク	約 60 GB	約 60 GB	約 60 GB	約 60 GB	約 80 GB	約 80 GB	約 60 GB	約 60 GB	約 80 GB
空き拡張スロット	PCカード TypeII × 2 PCI × 1	PCカード TypeII × 2 PCI × 1	PCカード TypeII × 2 PCI × 1	PCカード TypeII × 2 PCI × 1	PCカード TypeII × 2 PCI × 1	PCカード TypeII × 2 PCI × 1	PCカード TypeII × 2 PCI × 1	PCカード TypeII × 2 PCI × 1	PCカード TypeII × 2 PCI × 1
マルチブレードドライブ (CD-R/RW with DVD-ROM) CD-R/RWドライブ	マルチブレードドライブ (CD-R/RW with DVD-ROM) High Speed CD-RW メディア対応	マルチブレードドライブ (CD-R/RW with DVD-ROM) High Speed CD-RW メディア対応	マルチブレードドライブ (CD-R/RW with DVD-ROM) High Speed CD-RW メディア対応	マルチブレードドライブ (CD-R/RW with DVD-ROM) High Speed CD-RW メディア対応	マルチブレードドライブ (CD-R/RW with DVD-ROM) High Speed CD-RW メディア対応	マルチブレードドライブ (CD-R/RW with DVD-ROM) High Speed CD-RW メディア対応	マルチブレードドライブ (CD-R/RW with DVD-ROM) High Speed CD-RW メディア対応	マルチブレードドライブ (CD-R/RW with DVD-ROM) High Speed CD-RW メディア対応	マルチブレードドライブ (CD-R/RW with DVD-ROM) High Speed CD-RW メディア対応
グラフィック アクセラレータ	Intel®社製 82810E	nVIDIA™社製 GeForce2 MX™	nVIDIA™社製 GeForce2 MX™	nVIDIA™社製 GeForce2 MX™	nVIDIA™社製 GeForce2 MX™	nVIDIA™社製 GeForce2 MX™	Intel®社製 82810E	Intel®社製 82810E	Intel®社製 82815E
通信機能	モデム(最大 56 Kbps)	モデム(最大 56 Kbps)	モデム(最大 56 Kbps)	モデム(最大 56 Kbps)	モデム(最大 56 Kbps)	モデム(最大 56 Kbps)	モデム(最大 56 Kbps) ブロードバンド対応 LANインターフェイス	モデム(最大 56 Kbps) ブロードバンド対応 LANインターフェイス	モデム(最大 56 Kbps) ブロードバンド対応 LANインターフェイス
スピーカ	外付け高音質スピーカ	外付け高音質スピーカ (液晶ディスプレイにも内蔵)	外付け高音質スピーカ (液晶ディスプレイにも内蔵)	液晶ディスプレイに 高音質スピーカ内蔵	液晶ディスプレイに 高音質スピーカ内蔵	外付け5.1chサラウンド スピーカーシステム (液晶ディスプレイにも 高音質スピーカ内蔵)	液晶ディスプレイに内蔵	液晶ディスプレイに内蔵	液晶ディスプレイに内蔵
ディスプレイ	17 型CRT 高輝度フルフラット ダイアモントロン M管	15.3 型ワイドLCD 高輝度デジタルTFT	15.3 型ワイドLCD 高輝度デジタルTFT	17.5 型ワイドLCD 高輝度デジタルTFT	17.5 型ワイドLCD 高輝度デジタルTFT	17.5 型ワイドLCD 高輝度デジタルTFT	15 型LCD デジタルTFT	15 型LCD 高輝度デジタルTFT	15 型LCD 高輝度デジタルTFT
キーボード マウス リモコン	USBキーボード USBマウス 赤外線リモコン	ワイヤレスキーボード ワイヤレスマウス 赤外線リモコン	ワイヤレスキーボード ワイヤレスマウス 赤外線リモコン	ワイヤレスキーボード ワイヤレスマウス 赤外線リモコン	ワイヤレスキーボード ワイヤレスマウス 赤外線リモコン	ワイヤレスキーボード ワイヤレスマウス 赤外線リモコン	ワイヤレスキーボード ワイヤレスマウス	ワイヤレスキーボード ワイヤレスマウス	ワイヤレスキーボード ワイヤレスマウス
インストール OS	Windows® Millennium Edition	Windows® Millennium Edition	Windows® Millennium Edition	Windows® Millennium Edition	Windows® Millennium Edition	Windows® Millennium Edition	Windows® Millennium Edition	Windows® Millennium Edition	Windows® 2000 Professional
価格	オープン価格	オープン価格	オープン価格	オープン価格	オープン価格	オープン価格	オープン価格	オープン価格	オープン価格

詳細については20、21ページの仕様一覧表もあわせてご覧ください。商品の中には、品薄・品切れとなるものがおありますので予めご了承ください。
 *1: VL750R/85Aは除く *2: 別途、市販の光デジタルMDLレコーダが必要となります。 *3: CD-RWメディアの書き換えにおいて、High Speed CD-RWメディアが使用できます。8倍速で書き換えるには、High Speed CD-RWメディアが必要です。 *4: VL750R/85Aはソフト未添付です。 *5: [VL750R/85A、VL800R/85DR、VL850R/85D、VL1000N/87Dの場合] CD-RWメディアの書き換えにおいて、High Speed CD-RWメディアは使用できません。[VL1100N/87Eの場合] CD-RWメディアの書き換えにおいて、High Speed CD-RWメディアが使用できます。8倍速で書き換えるには、High Speed CD-RWメディアが必要
 です。 *6: TV録画予約サービスは除きます。 *7: 音声入力を行うには、別途マイクが必要です。

Windows XP Ready PCs*

このPCは、Microsoft Windows XPを動作させるための最低限のハードウェア動作環境を満たしています。ハードウェアドライバが必要な場合はWindows XP発売後、NECよりご提供いたします。

メモリが64MBのVL750R/85A、VL800R/85DR、VL850R/85Dは除きます。
 (但し、これらのモデルもNEC Windows XPアップグレードプログラムの対象商品です。そのため、Windows XPへのアップグレードは可能です。)

NEC Windows XP アップグレード プログラム

本カタログに記載のVALUESTARを2001年12月31日までにご購入いただいた方で、「Windows XPアップグレードキット」のご購入をご希望の方が2002年1月31日までにお申し込みいただくと、Windows XPの出荷開始後、販売のご案内を致します。
 詳しくは、商品同梱の申込書をお読み下さい。



VALUESTAR L

VL750R/85A	VL800R/85DR	New VL850R/85D	VL1000N/87D	VL1100N/87E
------------	-------------	-----------------------	-------------	-------------



AMD Duron™プロセッサ 750MHz	AMD Duron™プロセッサ 800MHz	AMD Duron™プロセッサ 850MHz	AMD Athlon™プロセッサ 1.0GHz	AMD Athlon™プロセッサ 1.1GHz
64MB	64MB	128MB	128MB	128MB
約 40GB	約 40GB	約 60GB	約 60GB	約 80GB
PCカード TypeII × 2 PCI × 1	PCカード TypeII × 2 PCI × 2	PCカード TypeII × 2 PCI × 1	PCカード TypeII × 2 PCI × 1	PCカード TypeII × 2 PCI × 2
CD-R/RW	CD-R/RW	マルチブレードドライブ (CD-R/RW with DVD-ROM)	マルチブレードドライブ (CD-R/RW with DVD-ROM)	マルチブレードドライブ (CD-R/RW with DVD-ROM) High Speed CD-RW メディア対応
nVIDIA™社製 Vanta™	VIA社製 VT8364	VIA社製 VT8364	VIA社製 VT8364	VIA社製 VT8364
モデム(最大 56Kbps)	モデム(最大 56Kbps)	モデム(最大 56Kbps) ブロードバンド対応 LANインターフェイス	モデム(最大 56Kbps) ブロードバンド対応 LANインターフェイス	モデム(最大 56Kbps)
外付けスピーカ	外付けスピーカ	外付けスピーカ	外付けスピーカ	外付けスピーカ
15 型CRT シャドーマスク管	15 型CRT フルフラット アバ・チャタリ管	15 型CRT フルフラット アバ・チャタリ管	17 型CRT フルフラット ダイヤモントロン*モニタ	17 型CRT フルフラット ダイヤモントロン*モニタ
PS/2キーボード PS/2マウス	PS/2キーボード PS/2マウス	PS/2キーボード PS/2マウス	PS/2キーボード PS/2マウス	PS/2キーボード PS/2マウス
Windows® Millennium Edition	Windows® Millennium Edition	Windows® Millennium Edition	Windows® Millennium Edition	Windows® 2000 Professional
オープン価格	オープン価格	オープン価格	オープン価格	オープン価格



当社は国際エネルギー省プログラムの参加事業者
 として、本製品が国際エネルギー省プログラムの
 対象製品に関する基準を満たしていると判断します。



VT700/0D、VT750/0D、VT770/0Dに採用している
 Virtual Channel™ SDRAMは従来SDRAMと互換性を
 持ちながら、パフォーマンスを向上させる新しいメモリです。



申し込みをすれば FDユニットをご提供!

(2001年11月30日(必着)まで。プレゼントはお申し込み後、NECより後日発送)
 対象となる商品は本カタログに記載のVALUESTAR T・VALUESTAR Cです。お申し込
 みにかかる費用およびプレゼントの配送料は、お客さまのご負担となります。お申し込み方
 法等、詳細については、商品に添付の「フロッピーディスクユニットプレゼント申込書」をご
 覧ください。ご提供するフロッピーディスクユニットは、提供時期によりデザイン・仕様等が変
 更となる場合がございます。

便利で楽しいソフトも 盛りだくさん

機種により添付ソフトの内容が異なります。
 21ページのソフトウェア一覧表をご確認ください。



ワープロ&表計算も買ったその日から

Microsoft® Office XP Personalを添付
 (VL750R/85Aを除く)

「Microsoft® Word」



Copyright © 2001, Microsoft Corporation,
 All rights Reserved.

「Microsoft® Excel」



Copyright © 2001, Microsoft Corporation,
 All rights Reserved.

ゲームで思わず熱くなる!

「Mr.DRILLER LE」




© 1999 2000 NAMCO LTD. ALL RIGHTS RESERVED

「招福麻雀 七福神」



© 1999 CHATNOIR Inc.

「AI 囲碁」



© 1999 David Folland
 © 1999 I4 CORPORATION

「AI 将棋」



© 1999 HIROSHI YAMASHITA
 © 1999 I4 CORPORATION

生活に便利! 役立つソフトが充実!

「駅すばあと」



Copyright © 1988-2001 VAL LABORATORY Co., Ltd.
 All rights reserved.

「てびき家計簿マム2Plus/2000」



© TECHNICAL SOFT INC. 2000

「生活情報ポータル アイモーニング」



Copyright © 2000 Digital Adventure, Inc.

「インターネットの写真屋さん」



© 2000 DIGITAL PLAZA. All rights reserved.

カレンダーから手軽にインターネット。100以上の
 オリジナル情報番組がご覧いただけます。

デジカメで撮った画像をインターネットで注文す
 れば、高品位なカラープリントがご自宅に届きます。
 (サービスは有料です)

NECのPCIは正規のWindows®オペレーティングシステムを搭載しています
<http://www.microsoft.com/piracy/howtotell>

主なオプション :実装可能

Table with columns for product type (プリンター, マイク, スピーカー, ケーブル, マウス, ネットワーク), model number, product name, description, and price. Includes various printer, microphone, speaker, cable, mouse, and network options.

*1:スーパードライブ240MB(3枚組)PK-ME/SD01-24.3)等をご利用ください。 *2:TV起動時に映像が暗くなるなどの現象が発生する場合があります。 *3:本カタログに掲載のVALUESTAR T及びVALUESTAR Cをお買い上げのお客様を対象に...

補足

インターネット無料体験について

はじめに接続したら、14日間のデイトラム(6:00 - 21:00)が有効期間です。有効期間は2004年3月31日までです。この体験においては電子メール、ニュースグループ等、一部のサービスは利用できません。

ワンタッチスタートボタンについて

毎回起動時のみボタンを押した後、使用条件確認のためにマウスでのクリックまたは【Enter】キーを押す動作が必要となります。更にNTTの「ナンバーディスプレイ」(発信電話番号通知サービス)で発信電話番号通知を「通知しない」に設定されている場合は、画面の指示に従って操作する必要があります。

オリジナルCD・MD・ビデオの作成にあたって

お客様が複製元のCD-ROM、音楽CD、ビデオCDなどの複製や改変を行う場合、複製元のCD等について、著作権を保有していないか、著作権者から複製や改変の許諾を得ていない場合、利用許諾条件または著作権法に違反する場合があります。

他社製デジタルビデオカメラの連携について

IEEE1394インターフェイスを装備したVALUESTARと他社製デジタルビデオカメラの連携は、機種により対応していない場合があります。動作確認済み機種につきましては121ware.com (http://121ware.com/valuestar)でご確認ください。

ブロードバンドに関する一般的なご注意

サービスをご利用いただくには通信事業者によるCATVインターネット(ADSL/FTTH 光ファイバー)等の接続サービスのご契約が必要となります。(導入の際、工事費等がかかります。)お住まいの地域や環境によっては、サービスが利用できない場合があります。

ADSLに関する一般的なご注意

ADSLによるインターネット接続サービスお申し込みには、接続サービス業者を通じてNTT東日本・西日本によるADSL回線適合調査(提供可能な地域であるかどうか等の調査)が行われます。適合調査の結果、提供可能な地域であることを事前にご確認ください。

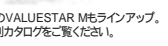
このカタログに記載の標準価格、仕様等の内容は2001年8月現在のものです。液晶ディスプレイでは、非常に高精度な技術で作られています。画面の一部に点くずかや黒い点や、常時点灯する赤、青、緑の点が見えることがあります。また、見る角度によっては、色むらや明るさのむらが見えることがあります。

Intel, Pentium, CeleronはIntel Corporationの商標または登録商標です。AMD, AMDロゴ, AMD Duron, AMD Athlon, 3DNow!,ならびにその組み合わせは、Advanced Micro Devices, Inc.の商標です。nVIDIAおよびGeForce 2 MX, VantaはnVIDIA社の登録商標です。K586は、COMEXANT SYSTEMSとLucent Technologiesの商標です。

本装置は、2.4GHz帯域の電波を使用しています。この周波数帯域では、電子レンジ等の産業・科学・医療機器のほか、他の無線局、工場の製造ライン等で使用される免許を要する移動体識別用構内無線局、免許を要しない特定小電力無線局、アマチュア無線局等(以下「他の無線局」と略す)が適用されています。

安全に関するご注意

ご使用の際は、商品に添付の「ガイドブック」(取扱説明書)の「使用上の注意事項」をよくお読みの上ご利用ください。水、湿気、油煙等の多い場所に設置してはなりません。火災、故障、感電などの原因となることがあります。



モニター型のVALUESTAR Mをラインアップ。個別カタログをご覧ください。